


**ОТЧЕТ**  
**о деятельности Государственной компании «Российские автомобильные до-  
роги» за 2019 год и перечень содержащихся в таком отчете**  
**показателей и данных**

Председатель правления  
Государственной компании  
«Российские автомобильные дороги»



В.П. Петушенко  
(Ф.И.О)

« » марта 2020 г.

## Содержание

1. Показатели выполнения программы деятельности Государственной компании «Российские автомобильные дороги» на долгосрочный период, в том числе целевые показатели такой программы, а также показатели выполнения финансового плана Государственной компании за 2019 год	3
1.1. Выполнение целевых индикаторов и показателей реализации программы деятельности Государственной компании «Российские автомобильные дороги» на долгосрочный период за 2019 год	3
1.2. Привлеченное финансирование	13
1.3. Выполнение финансового плана Государственной компании «Российские автомобильные дороги» за 2019 год	14
2. Данные об использовании имущества Государственной компании «Российские автомобильные дороги» за 2019 год	21
3. Отчет об осуществлении Государственной компанией «Российские автомобильные дороги» деятельности по доверительному управлению автомобильными дорогами Государственной компании «Российские автомобильные дороги» за 2019 год	28
3.1. Отчет об использовании Государственной компанией «Российские автомобильные дороги» средств, связанных с доверительным управлением автомобильными дорогами Государственной компании «Российские автомобильные дороги»	28
3.2. Отчет по операциям, связанным с осуществлением Государственной компанией «Российские автомобильные дороги» доверительного управления автомобильными дорогами за 2019 год	32
4. Данные об использовании земельных участков, предоставленных Государственной компании «Российские автомобильные дороги» в аренду, в том числе данные о предоставлении земельных участков Государственной компанией «Российские автомобильные дороги» в субаренду и о заключении Государственной компанией соглашений об установлении сервитутов за 2019 год	33
5. Баланс главного распорядителя, распорядителя, получателя бюджетных средств, главного администратора, администратора источников финансирования дефицита бюджета, главного администратора, администратора доходов бюджета, по форме № 0503130, утвержденной приказом Минфина России от 28.12.2010 № 191н	34
6. Данные об использовании имущества, находящегося в доверительном управлении Государственной компании, по форме № 0503168, утвержденной приказом Минфина России от 28.12.2010 № 191н	38
7. Отчет о финансовых результатах деятельности Государственной компании, по форме № 0503121, утвержденной приказом Минфина России от 28.12.2010 № 191н	42
8. Пояснительная записка к отчету о деятельности Государственной компании «Российские автомобильные дороги» за 2019 год	49

## 1. ПОКАЗАТЕЛИ

выполнения программы деятельности Государственной компании «Российские автомобильные дороги» на долгосрочный период, в том числе целевые показатели такой программы, а также показатели выполнения финансового плана Государственной компании за 2019 год

### 1.1. Выполнение целевых индикаторов и показателей реализации программы деятельности Государственной компании «Российские автомобильные дороги» на долгосрочный период за 2019 год

№	Наименование	Единицы измерения	Плановое значение	Фактическое значение	Отклонение (гр. 5-гр. 4)	Отношение (гр.5/гр.4*100), %	Причины отклонения
1	2	3	4	5	6	7	8
<b>I. Целевые индикаторы</b>							
1	Протяженность автомобильных дорог общего пользования федерального значения, переданных в доверительное управление Государственной компании, соответствующих нормативным требованиям к транспортно-эксплуатационным показателям	км	2 793,5	2 835,6	42,1	101,5%	Целевые индикаторы перевыполнены. В результате проведенных мероприятий по строительству, реконструкции, капитальному ремонту и ремонту, в том числе дополнительно отремонтированных участков М-4 «Дон» км 556 – км 587, км 877 – км 907 и в соответствии с результатами диагностики транспортно-эксплуатационных характеристик автомобильных дорог.

№	Наименование	Единицы измерения	Плановое значение	Фактическое значение	Отклонение (гр. 5-гр. 4)	Отношение (гр.5/гр.4*100), %	Причины отклонения
1	2	3	4	5	6	7	8
2	Доля протяженности автомобильных дорог общего пользования федерального значения, переданных в доверительное управление Государственной компании, соответствующих нормативным требованиям к транспортно-эксплуатационным показателям	%	81,9%	83,1%	1,2%		
3	Повышение технических характеристик категорий автомобильных дорог Государственной компании в целях обеспечения средней скорости движения транспортных средств по указанным автомобильным дорогам. Протяженность автомобильных дорог федерального значения I технической категории, находящихся в доверительном управлении Государственной компании	км	2 490,4	2 490,0	-0,4	99,9%	Целевой индикатор не выполнен в связи с уточнением адресности введенного в эксплуатацию объекта «Строительство авторазвязки на участке Сухумийского шоссе в районе ОАО «Новороссийский СРЗ», ЮВГР порт Новороссийск» по результатам строительства.
4	Доля протяженности автомобильных дорог I технической категории в общей протяженности автомобильных дорог федерального значения, находящихся в доверительном управлении Государственной компании	%	73,0%	73,0%	0,0%		Целевой индикатор выполнен.
5	Протяженность автомобильных дорог общего пользования федерального значения, переданных в доверительное управление Государственной компании, обслуживающих движение в режиме перегрузки	км	512,0	498,0	-14,0	97,3%	Целевые индикаторы выполнены, за счет сдерживания деградации сети автомобильных дорог расчетного

№	Наименование	Единицы измерения	Плановое значение	Фактическое значение	Отклонение (гр. 5-гр. 4)	Отношение (гр.5/гр.4*100), %	Причины отклонения
1	2	3	4	5	6	7	8
6	Доля протяженности автомобильных дорог общего пользования федерального значения, переданных в доверительное управление Государственной компании, обслуживающих движение в режиме перегрузки	%	15,0%	14,6%	-0,4%		уровня (обратный показатель).
7	Протяженность автомобильных дорог федерального значения, находящихся в доверительном управлении Государственной компании	км	3 411,5	3 411,5	0,0	100%	Целевой индикатор выполнен.
8	Прирост протяженности автомобильных дорог федерального значения, переданных в доверительное управление Государственной компании, на которых будут устранены ограничения пропускной способности	км	33,7	27,6	-6,1	81,9%	Целевой индикатор не выполнен в связи с невыполнением работ по капитальному ремонту на участках км 354 – км 401, км 414 – км 464 автомобильной дороги М-4 «Дон».
9	Безопасность движения по автомобильным дорогам Государственной компании. Удельный вес дорожно-транспортных происшествий с сопутствующими неудовлетворительными дорожными условиями	%	5,45%	3,1%	-2,35%		Целевой индикатор перевыполнен за счет проведенных мероприятий по повышению уровня обустройства автомобильных дорог и обеспечению безопасности дорожного движения.

№	Наименование	Единицы измерения	Плановое значение	Фактическое значение	Отклонение (гр. 5-гр. 4)	Отношение (гр.5/гр.4*100), %	Причины отклонения
1	2	3	4	5	6	7	8
10	Обеспечение качества обслуживания пользователей автомобильными дорогами Государственной компании, включая обеспечение объектами дорожного сервиса в границах полос отвода и придорожных полос автомобильных дорог за счёт создания многофункциональных зон дорожного сервиса. Количество многофункциональных зон дорожного сервиса на автомобильных дорогах Государственной компании.	шт.	60	60	0,0	100%	Целевой индикатор выполнен. Построено 6 МФЗ на участках скоростной автомобильной дороги М-11 «Москва - Санкт-Петербург»: км 258 - 2 шт. (право, лево); км 423 - 2 шт. (право, лево); км 665 - 2 шт. (право, лево).
11	Прирост протяженности автомобильных дорог федерального значения, переданных в доверительное управление Государственной компании, обеспечивающих пропуск транспортных средств с нагрузкой на наиболее загруженную ось 11,5 тонн	км	310,1	312,2	2,1	100,7%	Целевой индикатор выполнен за счет планирования запланированных объемов ремонта участков автодорог.

№	Наименование	Единицы измерения	Плановое значение	Фактическое значение	Отклонение (гр. 5-гр. 4)	Отношение (гр.5/гр.4*100), %	Причины отклонения
1	2	3	4	5	6	7	8

**II. Целевые показатели**

12	Строительство и реконструкция автомобильных дорог Государственной компании, в том числе:	км	201,8	202,6	0,8	100,4%	Целевой показатель выполнен. (см. подпункты 12.1 и 12.2)
		тыс. м <sup>2</sup>	5 271,9	5 333,1	61,2	101,2%	
		км, в ОДНОПОЛОСНОМ ИСЧИСЛЕНИИ	1 506,2	1 523,7	17,5	101,2%	
12.1	строительство	км	198,9	197,8	-1,1	99,4%	Целевой показатель не выполнен в связи с переносом срока ввода в эксплуатацию на 2020 год объекта «Путепровод км 22+120 скоростной автомобильной дороги М-11 «Москва – Санкт-Петербург».
		тыс. м <sup>2</sup>	5 099,4	5 110,9	11,5	100,2%	
		км, в ОДНОПОЛОСНОМ ИСЧИСЛЕНИИ	1 456,9	1 460,2	3,3	100,2%	
12.2	реконструкция	км	2,9	4,7	1,8	162,1%	Целевой показатель перевыполнен за счет досрочного ввода в эксплуатацию транзитной развязки км 1342 на автомобильной дороге М-4 «Дон».
		тыс. м <sup>2</sup>	172,6	222,2	49,6	128,7%	
		км, в ОДНОПОЛОСНОМ ИСЧИСЛЕНИИ	49,3	63,5	14,2	128,8%	

№	Наименование	Единицы измерения	Плановое значение	Фактическое значение	Отклонение (гр. 5-гр. 4)	Отношение (гр.5/гр.4*100), %	Причины отклонения
1	2	3	4	5	6	7	8
12.3	по объектам, реализуемым в рамках концессионных и инвестиционных соглашений	км	188,5	188,5	0,0	100%	Целевой показатель выполнен. Осуществлен ввод участков дороги М-11 «Москва - Санкт-Петербург», реализуемых в рамках концессионных и долгосрочных инвестиционных соглашений.
13	Объемы капитального ремонта	км	85,4	59,0	-26,4	69,1%	Целевой показатель не выполнен в связи с невыполнением работ по капитальному ремонту на участках км 354 – км 401, км 414 – км 464 автомобильной дороги М-4 «Дон».
14	Ввод в эксплуатацию автомобильных дорог федерального значения, мероприятия по строительству которых осуществлялись с привлечением средств Инвестиционного фонда Российской Федерации	км	-	-	-	-	Целевой показатель не предусмотрен.
15	Размер средств, связанных с доверительным управлением Государственной компании, в том числе:	млн. рублей	137 443,4*	138 976,4	1 533,0	101,1%	Целевой показатель выполнен.
15.1	размер субсидий из федерального бюджета, на осуществление деятельности по доверительному управлению автомобильными дорогами Государственной компании	млн. рублей	47 756,6	47 703,7	-52,9	99,9%	Поступление субсидий на лицевой счет ГК осуществлено в объеме фактически произведенных расходов (в соответствии с действующими нормативными документами по казначейскому сопровождению).



№	Наименование	Единицы измерения	Плановое значение	Фактическое значение	Отклонение (гр. 5-гр. 4)	Отношение (гр.5/гр.4*100), %	Причины отклонения
1	2	3	4	5	6	7	8
15.2	размер субсидий из федерального бюджета на осуществление деятельности по организации строительства и реконструкции автомобильных дорог Государственной компании	млн. рублей	74 467,4*	72 937,5	-1 529,9	97,9%	Поступление субсидий на лицевой счет ГК осуществлено в объеме фактически произведенных расходов (в соответствии с действующими нормативными документами по казначейскому сопровождению).
15.3	доходы от осуществления деятельности по доверительному управлению, из них:	млн. рублей	15 219,4	18 335,2	3 115,8	120,5%	Целевой показатель перевыполнен (см. подпункты 15.3.1 и 15.3.2)
15.3.1	доходы от сбора платы за проезд транспортных средств	млн. рублей	15 092,1	18 067,7	2 975,6	119,7%	Целевой показатель перевыполнен в связи с применением гибкой тарифной политики.
15.3.2	плата за возмещение вреда, причиняемого транспортными средствами, осуществляющими перевозки тяжелых и (или) крупногабаритных грузов	млн. рублей	45,0	78,6	33,6	174,7%	В связи с ростом количества заявок на согласование маршрута движения транспортных средств, осуществляющих перевозку тяжелых грузов.
16	Размер средств, связанных с собственной деятельностью Государственной компании, в том числе:	млн. рублей	2 770,8**	2 787,7	16,9	100,6%	Целевой показатель выполнен.

№	Наименование	Единицы измерения	Плановое значение	Фактическое значение	Отклонение (гр. 5-гр. 4)	Отношение (гр.5/гр.4*100), %	Причины отклонения
1	2	3	4	5	6	7	8
16.1	размер имущественного взноса Российской Федерации, из них:	млн. рублей	1 910,4**	1 904,1	-6,3	99,7%	Поступление субсидий на лицевой счет ГЭК осуществлено в объеме фактически произведенных расходов (в соответствии с действующими нормативными документами по казначейскому сопровождению).
16.1.1	имущественный взнос Российской Федерации на содержание Государственной компании	млн. рублей	1 837,2	1 832,0	-5,2	99,7%	
16.1.2	имущественный взнос Российской Федерации на компенсацию расходов, связанных с оплатой арендной платы за земельные участки Государственной компании и финансированием кадастровых работ в отношении автомобильных дорог и земельных участков Государственной компании	млн. рублей	73,2	72,1	-1,1	98,5%	Поступление субсидий на лицевой счет ГЭК осуществлено в объеме фактически произведенных расходов (в соответствии с действующими нормативными документами по казначейскому сопровождению).
16.2	доходы от собственной деятельности	млн. рублей	860,4	883,6	23,2	102,7%	Целевой показатель выполнен.
17	Внебюджетные средства, в том числе:	млн. рублей	114 129,2	70 599,9	-43 529,3	61,9%	Целевой показатель не выполнен (см. подпункты 17.1 и 17.2)

№	Наименование	Единицы измерения	Плановое значение	Фактическое значение	Отклонение (гр. 5-гр. 4)	Отношение (гр.5/гр.4*100), %	Причины отклонения
1	2	3	4	5	6	7	8
17.1	прямые заимствования	млн. рублей	55 009,0	43 766,2	-11 242,8	79,6%	Внебюджетные средства привлечены в объеме фактической потребности в финансировании проектов ЦКАД и автодороги М-11 «Москва – Санкт-Петербург».
17.2	собственные и заемные средства инвесторов (концессионеров)	млн. рублей	59 120,2	26 638,0	-32 482,2	45,1%	Отклонение связано с переносом сроков привлечения средств инвесторов на более поздний период реализации инвестиционной стадии концессионных, долгосрочных инвестиционных соглашений.
17.3	собственные и заемные средства концессионеров по объектам, финансируемым с привлечением средств Инвестиционного фонда Российской Федерации	млн. рублей	-	195,7	195,7	-	Исполнение ранее предусмотренных обязательств концессионера по проекту строительства скоростной автодороги М-11 «Москва- Санкт-Петербург» на участке 15-й км - 58-й км.
18	Средства Инвестиционного фонда Российской Федерации	млн. рублей	-	-	-	-	Целевой показатель не предусмотрен.

№	Наименование	Единицы измерения	Плановое значение	Фактическое значение	Отклонение (гр. 5-гр. 4)	Отношение (гр.5/гр.4*100), %	Причины отклонения
1	2	3	4	5	6	7	8
19	Отношение объема привлеченного финансирования к общему объему финансирования строительства и реконструкции автомобильных дорог федерального значения, включая проекты, финансируемые за счет средств Инвестиционного фонда Российской Федерации	%	59,9%	49,4%	-10,5%		Целевой показатель не выполнен. Отклонение связано с фактическим ходом реализации проектов, в том числе, переносом сроков привлечения средств инвесторов на более поздний период реализации инвестиционной стадии консессионных, долгосрочных инвестиционных и операторских соглашений.
20	Отношение объема финансирования деятельности по доверительному управлению за счет доходов от доверительного управления Государственной компании к общему объему финансирования деятельности по доверительному управлению	%	24,2%	27,8%	3,6%		Целевой показатель перевыполнен за счет увеличения доходов от сбора платы за проезд.
21	Отношение объема финансирования за счет собственных доходов к общему объему финансирования собственной (иных видов) деятельности Государственной компании	%	31,3%	32,0%	0,7%		Целевой показатель выполнен.

\*- в соответствии со сводной бюджетной росписью федерального бюджета по состоянию на 31 декабря 2019 г.

\*\* - с учетом остатка в размере 25,4 млн. рублей.

## 1.2. Привлечённое финансирование

Наименование	№ строки	Плановое значение (тыс. руб.)	Фактическое значение (тыс. руб.)	Отклонение (гр.4 - гр.3) (тыс. руб.)	Отношение (гр.4/гр.3x100), %	Причины отклонения
1	2	3	4	5	6	7
Объём привлечённого финансирования, всего	1	55 009,0	43 766,2	-11 242,8	79,6%	Внебюджетные средства привлечены в объеме фактической потребности в финансировании.
в том числе:						
привлечённого Государственной компанией под государственные гарантии Российской Федерации	2	0	0	0	0	Не предусмотрено.
за исключением привлечённого Государственной компанией под государственные гарантии Российской Федерации	3	55 009,0	43 766,2	-11 242,8	79,6%	Внебюджетные средства привлечены в объеме фактической потребности в финансировании.

**1.3 Выполнение финансового плана Государственной компании «Российские автомобильные дороги» за 2019 год**

Наименование показателя	№ строки	Плановое значение (тыс. руб.)	Фактическое значение (тыс. руб.)	Отклонение (гр. 4-гр.3) (тыс. руб.)	Отношение (гр.4/гр.3х100), %	Причины отклонения
1	2	3	4	5	6	7
<b>ЧАСТЬ 1. ФИНАНСОВЫЙ ПЛАН ПОСТУПЛЕНИЙ И РАСХОДОВ ДЕЯТЕЛЬНОСТИ ПО ОРГАНИЗАЦИИ СТРОИТЕЛЬСТВА И РЕКОНСТРУКЦИИ АВТОМОБИЛЬНЫХ ДОРОГ ГОСУДАРСТВЕННОЙ КОМПАНИИ "РОССИЙСКИЕ АВТОМОБИЛЬНЫЕ ДОРОГИ" И ДЕЯТЕЛЬНОСТИ ПО ДОВЕРИТЕЛЬНОМУ УПРАВЛЕНИЮ АВТОМОБИЛЬНЫМИ ДОРОГАМИ ГОСУДАРСТВЕННОЙ КОМПАНИИ ЗА 2019 ГОД</b>						
<b>ОСТАТОК ДЕНЕЖНЫХ СРЕДСТВ НА 01.01.2019</b>	<b>1</b>	10 906 519,6	10 906 519,6	0	100%	
<b>ПОСТУПЛЕНИЯ</b>	<b>2</b>	210 015 973,4	210 447 449,4	431 476,0	100,2%	
<b>Субсидии из федерального бюджета</b>	<b>3</b>	122 224 043,9	120 978 398,9	-1 245 645,0	99,0%	
Субсидии из федерального бюджета на осуществление деятельности по доверительному управлению автомобильными дорогами Государственной компании	4	47 756 629,3	47 703 670,3	-52 959,0	99,9%	Поступление субсидий на лицевой счет ГК осуществлено в объеме фактически произведенных расходов.
Субсидии из федерального бюджета на осуществление деятельности по организации строительства и реконструкции автомобильных дорог Государственной компании	5	74 467 414,6	72 937 477,9	-1 529 936,7	97,9%	Поступление субсидий на лицевой счет ГК осуществлено в объеме фактически произведенных расходов.
Средства, поступившие в качестве возврата дебиторской задолженности прошлых лет	6	0	337 250,7	337 250,7		Поступления осуществлены по факту.

Наименование показателя	№ строки	Плановое значение (тыс. руб.)	Фактическое значение (тыс. руб.)	Отклонение (гр. 4-гр.3) (тыс. руб.)	Отношение (гр.4/гр.3x100), %	Причины отклонения
1	2	3	4	5	6	7
<b>Доходы от осуществления деятельности по доверительному управлению</b>	<b>7</b>	<b>15 305 179,0</b>	<b>18 335 233,0</b>	<b>3 030 054,0</b>	<b>119,8%</b>	Поступления осуществлены по факту.
Доходы от сбора платы за проезд на автомобильных дорогах Государственной компании	8	15 092 100,0	18 067 724,4	2 975 624,4	119,7%	В связи с применением гибкой тарифной политики.
Плата за возмещение ущерба от перевозки тяжеловесных и (или) крупногабаритных грузов	9	57 476,5	78 630,6	21 154,1	136,8%	В связи с ростом количества заявок на согласование маршрута движения транспортных средств, осуществляющих перевозку тяжеловесных грузов.
Доходы от аренды недвижимого имущества	10	26 150,0	29 409,3	3 259,3	112,5%	В связи с получением доходов в соответствии с фактически заключенными договорами.
Прочие доходы	11	129 452,5	159 468,7	30 016,2	123,2%	В связи с получением дополнительных доходов от уплаты штрафных санкций.
<b>Привлеченные внебюджетные средства</b>	<b>12</b>	<b>72 486 750,5</b>	<b>71 133 817,5</b>	<b>-1 352 933,0</b>	<b>98,1%</b>	Внебюджетные средства привлечены в объеме фактической потребности в финансировании проектов ЦКАД и с учетом необходимости финансирования автодороги М-11 «Москва-Санкт-Петербург».

Наименование показателя	№ строки	Плановое значение (тыс. руб.)	Фактическое значение (тыс. руб.)	Отклонение (гр. 4-гр.3) (тыс. руб.)	Отношение (гр.4/гр.3х100), %	Причины отклонения
1	2					
Средства от размещения облигационных займов за счет средств ФНБ	13	26 709 000,0	25 466 200,0	- 1 242 800,0	95,3%	Средства привлечены в объеме фактической потребности в финансировании проектов ЦКАД.
Средства от размещения иных облигационных займов	14	45 580 200,0	45 580 200,0	0,0	100%	Средства привлечены в полном объеме.
Средства, связанные с собственной деятельностью (% от МНО)	15	197 550,5	87 417, 5	- 110 133,0	44,3%	Средства привлечены в объеме фактической потребности в финансировании проектов ЦКАД.

<b>РАСХОДЫ, в том числе:</b>	<b>16</b>	<b>217 854 878,4</b>	<b>208 113 001,6</b>	<b>-9 741 876,8</b>	<b>95,5%</b>	
<b>Расходы на осуществление деятельности по доверительному управлению автомобильными дорогами Государственной компании, в том числе:</b>	<b>17</b>	<b>92 048 057,1</b>	<b>88 265 514,9</b>	<b>-3 782 542,2</b>	<b>95,9%</b>	
Расходы на содержание автомобильных дорог Государственной компании	18	14 066 260,0	12 777 015,9	-1 289 244,1	90,8%	Оплата осуществлена за фактически выполненные работы (предоставленные услуги) в рамках заключенных договоров.
Расходы на ремонт автомобильных дорог Государственной компании	19	10 107 513,4	8 783 968,2	-1 323 545,2	86,9%	В связи с переносом эксплуатационных платежей по ремонту по автодороге М-11 «Москва – Санкт-Петербург» на более поздний период.



Наименование показателя	№ строки	Плановое значение (тыс. руб.)	Фактическое значение (тыс. руб.)	Отклонение (гр. 4-гр.3) (тыс. руб.)	Отношение (гр.4/гр.3х100), %	Причины отклонения
1	2	3	4	5	6	7
Расходы на капитальный ремонт автомобильных дорог Государственной компании	20	5 850 156,9	5 849 823,4	-333,5	99,9%	Оплата осуществлена за фактически выполненные работы (предоставленные услуги) в рамках заключенных договоров.
Расходы на организацию сбора платы	21	5 927 200,0	5 228 687,1	-698 512,9	88,2%	Оплата осуществлена за фактически выполненные работы (предоставленные услуги) в рамках заключенных договоров.
Расходы на обслуживание облигационного займа	22	26 334 299,0	26 931 956,1	597 657,1	102,3%	Оплата за оказанные услуги по организации и сопровождению привлечения внебюджетного финансирования осуществления в соответствии с фактически заключенными договорами.
Возврат средств инвесторов по операторским контрактам и КЖЦ	23	29 324 300,0	28 464 876,3	-859 423,7	97,1%	Расходы осуществлены по факту предъявленных документов на оплату.
Иные (в т.ч. непредвиденные расходы и выплаты вознаграждения Государственной компании)	24	438 327,8	229 187,9	-209 139,9	52,3%	Расходы носят фактический характер.
Расходы на осуществление деятельности по организации строительства и реконструкции автомобильных дорог Государственной компании	25	125 806 821,3	119 847 486,7	-5 959 334,6	95,3%	
Федеральный проект «Европа – Западный Китай»	26	143 063,2	143 063,2	0,0	100%	

Наименование показателя	№ строки	Плановое значение (тыс. руб.)	Фактическое значение (тыс. руб.)	Отклонение (гр. 4-гр.3) (тыс. руб.)	Отношение (гр.4/гр.3x100), %	Причины отклонения
1	2					
Проектирование	27	143 063,2	143 063,2	0,0	100%	Расходы осуществлены в полном объеме.
Федеральный проект «Коммуникации между центрами экономического роста»	28	125 663 758,1	119 704 423,5	-5 959 334,6	95,3%	
Проектирование	29	1 587 546,5	1 516 392,9	-71 153,6	95,5%	Поздние сроки представления документов от контрагентов.
Строительство и реконструкция	30	119 954 352,3	114 389 455,0	-5 564 897,3	95,4%	Внебюджетные средства привлечены в объеме фактической потребности в финансировании проектов ЦКАД и автодороги М-11 «Москва - Санкт-Петербург», средства федерального бюджета не использованы в полном объеме в связи с длительной процедурой оформления прав на земельные участки, соглашения переустойства инженерных коммуникаций.
						Поздние сроки представления документов от контрагентов.
Комплексное обустройство, в том числе для организации последующей эксплуатации на платной основе	31	1 715 351,2	1 645 131,2	-70 220,0	95,9%	Поздние сроки представления документов от контрагентов.
Проведение инвестиционных, концессионных, операторского конкурсов	32	193 348,9	95 193,2	-98 155,7	49,2%	В связи с изменением сроков заключения операторского соглашения по проекту «Единый оператор ЦКАД».

Наименование показателя	№ строки	Плановое значение (тыс. руб.)	Фактическое значение (тыс. руб.)	Отклонение (гр. 4-гр.3) (тыс. руб.)	Отношение (гр.4/гр.3x100), %	Причины отклонения
1	2	3	4	5	6	7
Выплата гарантийных удержаний	33	2 213 159,2	2 058 251,2	-154 908,0	93,0%	Оплата выплаты гарантийного удержания по участкам автомобильной дороги М-11 «Москва – Санкт-Петербург» перенесена на более поздний срок.

**ЧАСТЬ 2. ФИНАНСОВЫЙ ПЛАН ПОСТУПЛЕНИЙ И РАСХОДОВ  
ПО СОБСТВЕННОЙ (ИНЫХ ВИДОВ) ДЕЯТЕЛЬНОСТИ  
ГОСУДАРСТВЕННОЙ КОМПАНИИ "РОССИЙСКИЕ АВТОМОБИЛЬНЫЕ ДОРОГИ" ЗА 2019 ГОД**

Остаток средств на начало периода	34	514 073,9	514 073,9	0	100%	
<b>ОБЪЕМ ПОСТУПЛЕНИЙ ПО СОБСТВЕННЫМ СРЕДСТВАМ ГОСУДАРСТВЕННОЙ КОМПАНИИ</b>	<b>35</b>	<b>3 105 040,5</b>	<b>2 787 703,4</b>	<b>- 317 337,1</b>	<b>89,8%</b>	
Имущественный взнос Российской Федерации	36	1 910 357,4	1 904 113,7	-6 243,7	99,7%	Поступление субсидий на лицевой счет ГК осуществлено в объеме фактически произведенных расходов.
Доходы от осуществления иных видов деятельности	37	1 194 683,1	883 589,7	- 311 093,4	74,0%	Объем доходов указан в соответствии с фактическими поступлениями.
<b>РАСХОДЫ НА ОСУЩЕСТВЛЕНИЕ СОБСТВЕННОЙ ДЕЯТЕЛЬНОСТИ (НЕ СВЯЗАННОЙ С ДОВЕРИТЕЛЬНЫМ УПРАВЛЕНИЕМ)</b>	<b>38</b>	<b>3 503 294,8</b>	<b>3 156 040,4</b>	<b>-347 254,4</b>	<b>90,1%</b>	
Расходы Государственной компании за счет имущественного взноса	39	1 910 357,4	1 904 113,7	-6 243,7	99,7%	Уточнение классификации расходов по кодам целевых средств и отсутствием временной возможности приведения в

Наименование показателя	№ строки	Плановое значение (тыс. руб.)	Фактическое значение (тыс. руб.)	Отклонение (гр. 4-гр.3) (тыс. руб.)	Отношение (гр.4/гр.3x100), %	Причины отклонения
1	2	3	4	5	6	7
Расходы за счет доходов от осуществления иных видов деятельности	40	1 592 937,4	1 251 926,7	-341 010,7	78,6%	соответствие необходимых документов для проведения платежей, в связи с увеличенным потоком платежей в конце года. Средства использованы по факту произведенных расходов.

**2. ДАННЫЕ**  
**об использовании имущества Государственной компании «Российские автомобильные дороги» за 2019 год**

**2.1. Нематериальные активы**

Наименование показателя	Код	Наличие на начало отчетного года (тыс. руб.)	Поступило (тыс. руб.)	Выбыло (тыс. руб.)	Наличие на конец отчетного года (тыс. руб.)
1	2	3	4	5	6
Объекты интеллектуальной собственности (исключительные права на результаты интеллектуальной собственности)	010	1 674 650	169 695	-	1 844 345
в том числе:					
у патентообладателя на изобретение, промышленный образец, полезную модель	011	12 330	-		12 330
у правообладателя на программы ЭВМ, базы данных	012	1 661 926	169 695	-	1 831 621
у правообладателя на топологии интегральных микросхем	013			-	
у владельца на товарный знак и знак обслуживания, наименование места происхождения товаров	014	394	-	-	394
у патентообладателя на селекционные достижения	015			-	
Организационные расходы	020			-	
Деловая репутация организации	030			-	
Прочие	040	84 691	163 666	169 695	78 662

Наименование показателя	Код	На начало отчетного года (тыс. руб.)	На конец отчетного года (тыс. руб.)
1	2	3	4
Амортизация нематериальных активов - всего	050	-	-

## 2.2. Основные средства

Наименование показателя	Код	Наличие на начало отчетного года (тыс. руб.)	Поступило (тыс. руб.)	Выбыло (тыс. руб.)	Наличие на конец отчетного года (тыс. руб.)
1	2	3	4	5	6
Здания	110	-	-	-	-
Сооружения и передаточные устройства	120	-	-	-	-
Машины и оборудование	130	275 821	125 525	106 077	295 270
Транспортные средства	140	50 483	-	-	50 483
Производственный и хозяйственный инвентарь	150	21 124	6 008	2 496	24 685
Многолетние насаждения	160	-	-	-	-
Другие виды основных средств	170	-	-	-	-
Земельные участки	180	-	-	-	-
Капитальные вложения на улучшение земель	190	-	-	-	-
Вложения во внебюджетные активы	200	8 948	847	-	9 795
<b>Итого</b>		<b>356 376</b>	<b>132 380</b>	<b>108 573</b>	<b>380 233</b>

Наименование показателя	Код	На начало отчетного года (тыс. руб.)	На конец отчетного года (тыс. руб.)
1	2	3	4
Амортизация основных средств - всего	140	250 721	283 838
в том числе:			
зданий и сооружений	141	-	-
машин, оборудования, транспортных средств других	142	237 607	268 444
	143	13 114	15 394
Передано в аренду объектов основных средств - всего	150	611 119	570 480
в том числе:			
здания	151	-	-
сооружения	152	-	-
Переведено объектов основных средств на консервацию	160	-	-
Получено объектов основных средств в аренду - всего	170	60 515 770	65 465 235
в том числе:			
транспортные средства	171	39 250	45 908

Наименование показателя	Код	На начало отчетного года (тыс. руб.)	На конец отчетного года (тыс. руб.)
1	2	3	4
другие виды основных средств	172	60 476 520	65 419 327
Объекты недвижимости, принятые в эксплуатацию и находящиеся в процессе государственной регистрации	180	-	-
Справочно.	190	-	-
Результат от переоценки объектов основных средств:			
первоначальной (восстановленной стоимости)	191	-	-
амортизации	192	-	-
Изменение стоимости объектов основных средств в результате достройки, дооборудования, реконструкции, частичной ликвидации		18 328	530

### 2.3. Доходные вложения в материальные ценности

Наименование показателя	Код	Наличие на начало отчетного года (тыс. руб.)	Поступило (тыс. руб.)	Выбыло (тыс. руб.)	Наличие на конец отчетного года (тыс. руб.)
1	2	3	4	5	6
Имущество для передачи в лизинг	200	-	-	-	-
Имущество, предоставляемое по договору проката	210	-	-	-	-
	220	-	-	-	-
Прочие	230	-	-	-	-
Итого	240	-	-	-	-

Наименование показателя	Код	Наличие на начало отчетного года (тыс. руб.)	На конец отчетного года (тыс. руб.)
1	2	3	4
Амортизация доходных вложений в материальные ценности	250	-	-

#### 2.4. Расходы на научно-исследовательские, опытно-конструкторские и технологические работы

Наименование показателя	Код	Наличие на начало отчетного года (тыс. руб.)	Поступило (тыс. руб.)	Списано (тыс. руб.)	Наличие на конец отчетного года (тыс. руб.)
1	2	3	4	5	6
Всего	310	115 463	7 970	49 021	74 412
в том числе: НИР		115 463	7 970	49 021	74 412

#### 2.5. Финансовые вложения

Наименование показателя	Код	Долгосрочные		Краткосрочные	
		на начало отчетного года (тыс. руб.)	на конец отчетного периода (тыс. руб.)	на начало отчетного года (тыс. руб.)	на конец отчетного года (тыс. руб.)
1	2	3	4	5	6
Вклады в уставные (складочные) капиталы других организаций - всего	510	1 110	1 010	-	-
в том числе дочерних и зависимых хозяйственных обществ	511	1 110	1 010	-	-
Государственные и муниципальные ценные бумаги	515	-	-	-	-
Ценные бумаги других организаций – всего	520	-	-	-	-
в том числе долговые ценные бумаги (облигации, векселя)	521	-	-	-	-
Предоставляемые займы	525	-	-	-	-
Депозитные вклады	530	-	-	-	-
Прочие	535	-	-	-	-
Итого	570	-	-	-	-
Из общей суммы финансовых вложений, имеющие текущую рыночную стоимость:		-	-	-	-



Наименование показателя	Код	Долгосрочные			Краткосрочные	
		на начало отчетного года (тыс. руб.)	на конец отчетного периода (тыс. руб.)	на начало отчетного года (тыс. руб.)	на конец отчетного года (тыс. руб.)	
1	2	3	4	5	6	
Вклады в уставные (складочные) капиталы других организаций – всего						
в том числе дочерних и зависимых хозяйственных обществ		-	-	-	-	
Государственные и муниципальные ценные бумаги		-	-	-	-	
Ценные бумаги других организаций – всего		-	-	-	-	
в том числе долговые ценные бумаги (облигации, векселя)		-	-	-	-	
Прочие		-	-	-	-	
Итого		-	-	-	-	
Справочно.	580	-	-	-	-	
По финансовым вложениям, имеющим текущую рыночную стоимость, изменение стоимости в результате корректировки оценки						
По долговым ценным бумагам разница между первоначальной стоимостью и номинальной стоимостью отнесена на финансовый результат отчетного периода	590	-	-	-	-	

## 2.6. Дебиторская и кредиторская задолженность

Наименование показателя	Код	Остаток на начало отчетного года, (тыс. руб.)	Остаток на конец отчетного года, (тыс. руб.)
1	2	3	4
<b>Дебиторская задолженность:</b>	610	626 887	1 554 359
<i>краткосрочная</i> - всего			
в том числе:	611	45 797	73 355
расчеты с покупателями и заказчиками:			
авансы выданные	612	391 787	1 278 230
прочая	613	189 303	202 774
<b>долгосрочная</b> - всего	620	67 864 552	50 438 393
в том числе:	621	-	-
расчеты с покупателями и заказчиками			
авансы выданные	622	67 864 552	50 438 393
прочая	623	-	-
<b>Итого:</b>	630	68 491 439	51 992 752
<b>Кредиторская задолженность:</b>	640	27 996 113	50 452 870
<i>краткосрочная</i> - всего			
в том числе:	641	14 788 891	34 329 074
расчеты с поставщиками и подрядчиками			
авансы полученные	642	8 362	11 742
расчеты по налогам и сборам	643	114 484	38 644
кредиты	644		
займы	645	12 419 275	14 992 210

Наименование показателя	Код	Остаток на начало отчетного года, (тыс. руб.)	Остаток на конец отчетного года, (тыс. руб.)
1	2	3	4
прочая	646	665 100	1 081 200
<b>долгосрочная - всего</b>	650	<b>160 305 085</b>	<b>210 299 533</b>
в том числе:	651		
кредиты	652	157 476 022	208 097 980
займы	653	2 829 063	2 201 553
прочая	660	<b>188 301 198</b>	<b>260 752 403</b>
<b>Итого</b>			

## 2.7. Государственная помощь

Наименование показателя	Код	Отчетный год (тыс. руб.)		За аналогичный период предыдущего года (тыс. руб.)
		3	4	
1	2	3	4	
Получено в отчетном году бюджетных средств – всего	910	122 545 262		100 417 439
в том числе:				
субсидия из федерального бюджета в виде имущественного взноса	911	1 904 114		1 971 426
		на начало отчетного года	возвращено за отчетный год	на конец отчетного года
Бюджетные кредиты – всего	920	-	-	-
в том числе:		-	-	-

В целях сопоставимости показателей Отчета о деятельности Государственной компании за отчетный год и годовой бухгалтерской отчетности Государственной компании за 2019 год в пункте 2 Отчета «Данные об использовании имущества Государственной компании «Российские автомобильные дороги» за 2019 год» исправлены начальные остатки активов и обязательств, из которых существенными являются остатки по кредиторской задолженности.

Основание п. 3.7. Пояснений к бухгалтерскому балансу за 2019 год.

**3. ОТЧЁТ об осуществлении Государственной компанией «Российские автомобильные дороги» деятельности по доверительному управлению автомобильными дорогами Государственной компании «Российские автомобильные дороги» за 2019 год**

**3.1. Отчёт об использовании Государственной компанией «Российские автомобильные дороги» средств, связанных с доверительным управлением автомобильными дорогами Государственной компании «Российские автомобильные дороги»**

Показатель	№ строки	Плановое значение (тыс. руб.)	Фактическое значение (тыс. руб.)	Отклонение (гр.4 - гр.3) (тыс. руб.)	Отношение (гр.4/гр.3 x100), %	Причины отклонения
1	2	3	4	5	6	7
Расходы на осуществление деятельности по организации строительства и реконструкции автомобильных дорог Государственной компании	1	125 806 821,3	119 847 486,7	-5 959 334,6	95,3%	
Федеральный проект «Европа – Западный Китай»	2	143 063,2	143 063,2	0,0	100%	
расходы на проектирование	3	143 063,2	143 063,2	0,0	100%	Исполнено.
Федеральный проект «Коммуникации между центрами экономического роста»	4	125 663 758,1	119 704 273,5	-5 959 334,6	95,3%	
расходы на проектирование	5	1 587 546,5	1 516 392,9	-71 153,6	95,5%	Поздние сроки представления документов на оплату от контрагента.
расходы на строительство и реконструкцию	6	119 954 352,3	114 389 455,0	-5 564 897,3	95,4%	Внебюджетные средства привлечены в объеме фактической потребности в финансировании проектов ЦКАД и финансирования автодороги М-11 «Москва – Санкт-Петербург», средства федерального бюджета не использованы в полном объеме в связи с длительной процедурой

Показатель	№ строки	Плановое значение (тыс. руб.)	Фактическое значение (тыс. руб.)	Отклонение (гр.4 - гр.3) (тыс. руб.)	Отношение (гр.4/гр.3 x100), %	Причины отклонения
1	2	3	4	5	6	7
расходы на комплексное обустройство	7	1 715 351,2	1 645 131,2	-70 220,0	95,9%	выкупа земельных участков, согласования переустройства инженерных коммуникаций. Поздние сроки представления документов от контрагентов.
расходы на проведение инвестиционных, концессионных, операторского конкурсов	8	193 348,9	95 193,2	-98 155,7	49,2%	В связи с изменением сроков заключения операторского соглашения по проекту «Единый оператор ЦКАД».
расходы на выплату гарантийных удержаний	9	2 213 159,2	2 058 251,2	-154 908,0	93,0%	Оплата выплаты гарантийного удержания по участкам автомобильной дороги М-11 «Москва-Санкт-Петербург» перенесена на более поздний срок.
<b>Расходы на осуществление деятельности по доверительному управлению автомобильными дорогами Государственной компании, всего, в т.ч.</b>	<b>10</b>	<b>92 048 057,1</b>	<b>88 265 514,9</b>	<b>-3 782 542,2</b>	<b>95,9%</b>	
<b>Расходы на капитальный ремонт автомобильных дорог, всего, в т.ч.</b>	<b>11</b>	<b>5 850 156,9</b>	<b>5 849 823,4</b>	<b>-333,5</b>	<b>99,9%</b>	
за счёт субсидий из федерального бюджета	11.1	5 850 156,9	5 849 823,4	-333,5	99,9%	Оплата осуществлена за фактически выполненные работы (предоставленные услуги) в рамках заключенных договоров.
за счёт доходов по доверительному управлению	11.2	0,0	0,0	0,0	0,0	Расходы не планировались.

Показатель	№ строки	Плановое значение (тыс. руб.)	Фактическое значение (тыс. руб.)	Отклонение (гр.4 - гр.3) (тыс. руб.)	Отношение (гр.4/гр.3 x100), %	Причины отклонения
1	2	3	4	5	6	7
<b>Расходы на ремонт автомобильных дорог, всего, в т.ч.</b>	<b>12</b>	<b>10 107 513,4</b>	<b>8 783 968,2</b>	<b>-1 323 545,2</b>	<b>86,9%</b>	
за счёт субсидий из федерального бюджета	12.1	8 752 486,6	8 750 811,1	-1 675,5	99,9%	В связи с выявленной необходимостью переноса объекта из ремонта в капитальный ремонт договор на выполнение проектно-изыскательских работ был расторгнут.
за счёт доходов по доверительному управлению	12.2	1 355 026,8	33 157,1	-1 321 869,7	2,4%	В связи с переносом эксплуатационных платежей по ремонту по автодороге М-11 «Москва – Санкт-Петербург» на более поздний период.
<b>Расходы на содержание автомобильных дорог, всего, в т.ч.:</b>	<b>13</b>	<b>14 066 260,0</b>	<b>12 777 015,9</b>	<b>-1 289 244,1</b>	<b>90,8%</b>	
за счёт субсидий из федерального бюджета	13.1	9 398 286,8	9 347 336,8	-50 950,0	99,5%	Оплата осуществлена за фактически выполненные работы (предоставленные услуги) в рамках заключенных договоров.
за счёт доходов по доверительному управлению	13.2	4 667 973,2	3 429 679,1	-1 238 294,1	73,5%	Оплата осуществлена за фактически выполненные работы (предоставленные услуги) в рамках заключенных договоров.
<b>Расходы на организацию сбора платы (за счёт доходов по доверительному управлению)</b>	<b>14</b>	<b>5 927 200,0</b>	<b>5 228 687,1</b>	<b>-698 512,9</b>	<b>88,2%</b>	Оплата осуществлена за фактически выполненные работы (предоставленные услуги) в рамках заключенных договоров.

Показатель	№ строки	Плановое значение (тыс. руб.)	Фактическое значение (тыс. руб.)	Отклонение (гр.4 - гр.3) (тыс. руб.)	Отношение (гр.4/гр.3 x100), %	Причины отклонения
1	2	3	4	5	6	7
<b>Расходы на обслуживание облигационного займа, всего, в т.ч.:</b>	15	26 334 299,0	26 931 956,1	597 657,1	102,3%	
за счёт субсидий из федерального бюджета	15.1	23 755 699,0	23 755 699,0	0,0	100,0%	Расходы осуществлены в полном объеме.
за счёт доходов по доверительному управлению	15.2	2 578 600,0	3 176 257,1	597 657,1	123,2%	В связи с тем, что нормативными документами предусмотрено расходование средств ФНБ в течение 30 рабочих дней, привлечение осуществлялось в соответствии с фактической потребностью траншами небольшого объема, что привело к увеличению затрат за государственную регистрацию эмиссионных документов по каждому траншу.
<b>Возврат средств инвесторов по операторским контрактам и КЖЦ всего, в т.ч.:</b>	16	29 324 300,0	28 464 876,3	-859 423,7	97,1%	Отклонение связано с переносом сроком привлечение средств инвесторов на более поздний период реализации инвестиционной стадии концессионных, операционных, операционных соглашений.
За счёт внебюджетного финансирования (прочее)	16.1	27 280 200,0	26 989 885,8	-290 314,2	98,9%	
за счёт доходов по доверительному управлению	16.2	2 044 100,0	1 474 990,5	-569 109,5	72,2%	
<b>Непредвиденные расходы (за счёт доходов по доверительному управлению)</b>	17	438 327,8	229 187,9	-209 139,9	52,3%	Расходы носят фактический характер.

**3.2. Отчет по операциям, связанным с осуществлением Государственной компанией «Российские автомобильные дороги» доверительного управления автомобильными дорогами за 2019 год**


Показатель	№ строки	Автомобильные дороги, км	Искусственные дорожные сооружения, пог. м.
1	2	3	4
<b>Строительство</b>	<b>1</b>	<b>197,9</b>	<b>9 689,3</b>
автомобильная дорога М-1 «Беларусь»	2	2,8	1 633,7
автомобильная дорога М-4 «Дон»	3	2,5	331,4
автомобильная дорога М-11 «Москва - С. Петербург»	4	192,6	7 724,2
<b>Реконструкция</b>	<b>5</b>	<b>4,7</b>	<b>272,3</b>
автомобильная дорога М-4 «Дон»	6	4,7	272,3
<b>Содержание</b>	<b>7</b>	<b>3 411,5</b>	<b>121 084,8</b>
автомобильная дорога М-1 «Беларусь»	8	475,7	9 021,5
автомобильная дорога М-3 «Украина»	9	454,0	6 070,6
автомобильная дорога М-4 «Дон»	10	1 757,2	71 390,7
автомобильная дорога М-11 «Москва - Санкт-Петербург»	11	619,0	30 779,9
автомобильная дорога А-107 «Московское малое кольцо»	12	83,1	2 290,6
автомобильная дорога А-105 «Подъездная дорога от Москвы до аэропорта Домодедово»	13	22,5	1 531,5
<b>Капитальный ремонт</b>	<b>14</b>	<b>59,0</b>	<b>-</b>
автомобильная дорога М-1 «Беларусь»	15	13,0	-
автомобильная дорога М-4 «Дон»	16	46,0	-
<b>Ремонт</b>	<b>17</b>	<b>341,8</b>	<b>2 942,8</b>
автомобильная дорога М-1 «Беларусь»	18	85,6	172,5
автомобильная дорога М-3 «Украина»	19	39,3	-
автомобильная дорога М-4 «Дон»	20	216,9	2 770,3




#### 4. ДАННЫЕ

об использовании земельных участков, представленных Государственной компании «Российские автомобильные дороги» в аренду, в том числе данные о предоставлении земельных участков Государственной компании «Российские автомобильные дороги» в аренду и о заключении Государственной компанией соглашений об установлении сервитутов за 2019 год

Показатель	№ строки	Площадь земельных участков (тыс. кв. м)	
		по состоянию на 1 января 2019 года	по состоянию на 31 декабря 2019 года
1	2	3	4
Земельные участки, предоставленные Государственной компании в аренду	1	266 046,4	285 503,0
из них:			
земельные участки, предоставленные Государственной компанией в субаренду по концессионным договорам	2	28 619,6	38 844,7
земельные участки, предоставленные Государственной компанией в субаренду	3	1 861,9	1 903,0
земельные участки, предоставленные Государственной компании в аренду, в отношении которых установлен сервитут	4	439,4	657,4

Главный бухгалтер  А.А. Яценко  
(подпись)

Начальник отдела сводной отчетности  Е.Б. Абросимова  
(подпись)

тел. (495)727-11-95 (32-26)

«2» марта 2020 г.

**БАЛАНС  
ГЛАВНОГО РАСПОРЯДИТЕЛЯ, РАСПОРЯДИТЕЛЯ, ПОЛУЧАТЕЛЯ БЮДЖЕТНЫХ СРЕДСТВ,  
ГЛАВНОГО АДМИНИСТРАТОРА, АДМИНИСТРАТОРА ИСТОЧНИКОВ ФИНАНСИРОВАНИЯ ДЕФИЦИТА БЮДЖЕТА,  
ГЛАВНОГО АДМИНИСТРАТОРА, АДМИНИСТРАТОРА ДОХОДОВ БЮДЖЕТА**

на 01 января 2020 г.

Дата

Главный распорядитель, распорядитель, получатель бюджетных средств.

главный администратор, администратор доходов бюджета,  
главный администратор, администратор источников  
финансирования дефицита бюджета

Наименование бюджета  
Периодичность: годовая  
Единица измерения: руб

Государственная компания "Российские автомобильные дороги"

Доверительное управление федеральным имуществом

КОДЫ
0503130
01.01.2020
ПБС
75.11.8
94158138
7717151380
103
45381000
383

ОКВЭД  
по ОКПО  
ИНН  
Глава по БК  
по ОКТМО  
по ОКЕИ

	Код строки	На начало года			На конец отчетного периода		
		бюджетная деятельность	средства во временном распоряжении	итого	бюджетная деятельность	средства во временном распоряжении	итого
		3	4	5	6	7	8
<b>А К Т И В</b>	<b>2</b>						
1							
<b>I. Нефинансовые активы</b>							
Основные средства (балансовая стоимость, 010100000), всего	010						
Уменьшение стоимости основных средств, всего из них	020						
амортизация основных средств	021						
Основные средства (остаточная стоимость, стр.010 - стр.020)	030						
Нематериальные активы (балансовая стоимость, 010200000), всего	040						
Уменьшение стоимости нематериальных активов, всего из них	050						
амортизация нематериальных активов	051						
Нематериальные активы (остаточная стоимость, стр.040-стр.050)	060						

	Код строки	На начало года			На конец отчетного периода		
		бюджетная деятельность	средства во временном распоряжении	итого	бюджетная деятельность	средства во временном распоряжении	итого
		3	4	5	6	7	8
<b>А К Т И В</b>							
1	2						
Непроизведенные активы (остаточная стоимость, 010300000)	070						
Материальные запасы ( 010500000)*, всего	080						
из них:							
внеоборотные	081						
Права пользования активами (011100000)** (остаточная стоимость), всего	100						
Вложения в нефинансовые активы (010600000), всего	120	10 758 876 827,21		10 758 876 827,21	8 633 259 452,19		8 633 259 452,19
из них:							
внеоборотные	121	10 758 876 827,21		10 758 876 827,21	8 633 259 452,19		8 633 259 452,19
Нефинансовые активы в пути (010700000)	130						
Нефинансовые активы имущества казны (010800000)** (остаточная стоимость)	140	646 832 588 466,98		646 832 588 466,98	849 468 184 429,80		849 468 184 429,80
Затраты на изготовление готовой продукции, выполненные работ, услуг (010900000)	150						
Расходы будущих периодов (040150000)	160						
Итого по разделу 1							
(стр.030+стр.060+стр.070+стр.080+стр.100+стр.120+стр.130+стр.140+стр.150+стр.160)	190	657 591 465 294,19		657 591 465 294,19	858 101 443 881,99		858 101 443 881,99

А К Т И В	Код строки	На начало года		На конец отчетного периода			
		бюджетная деятельность	средства во временном распоряжении	бюджетная деятельность	средства во временном распоряжении		
1	2	3	4	5	6	7	8
<b>II. Финансовые активы</b>							
Денежные средства учреждения (020100000), всего	200						
в том числе:							
на лицевых счетах учреждения в органе казначейства (020110000)	201						
в кредитной организации (020120000), всего	203						
из них							
на депозитах (020122000), всего	204						
из них:							
долгосрочные	205						
в иностранной валюте (020127000)	206						
в кассе учреждения (020130000)	207						
Финансовые вложения (020400000), всего	240						
из них							
долгосрочные	241						
Дебиторская задолженность по доходам (020500000,020900000), всего	250						
из них							
долгосрочные	251						
Дебиторская задолженность по выплатам (020600000,020800000,030300000), всего	260						
из них							
долгосрочные	261						
Расчеты по кредитам, займам (ссудам) (020700000), всего	270						
из них							
долгосрочные	271						
Прочие расчеты с дебиторами (021000000), всего	280	-657 591 465 294,19		-657 591 465 294,19	-858 101 443 881,99		-858 101 443 881,99
из них:							
расчеты по налоговым вычетам по НДС (021010000)	282						
Вложения в финансовые активы (021500000)	290						
Итого по разделу II (стр.200+стр.240+стр.250+стр.260+стр.270+стр.280+стр.290)	340	-657 591 465 294,19		-657 591 465 294,19	-858 101 443 881,99		-858 101 443 881,99
Баланс (стр.190+стр.340)	350						

А К Т И В	Код строки	На начало года			На конец отчетного периода		
		бюджетная деятельность	средства во временном распоряжении	итого	бюджетная деятельность	средства во временном распоряжении	итого
1	2	3	4	5	6	7	8
<b>III. Обязательства</b>							
Расчеты с кредиторами по долговым обязательствам (030100000), всего	400						
из них:							
долгосрочные	401						
Кредиторская задолженность по выплатам (030200000, 020800000, 030402000, 030403000), всего	410						
из них:							
долгосрочная	411						
Расчеты по платежам в бюджеты (030300000)	420						
Иные расчеты, всего	430						
в том числе:							
расчеты по средствам, полученным во временное распоряжение (030401000)	431	x			x		
внутриведомственные расчеты (030404000)	432						
расчеты с прочими кредиторами (030406000)	433						
расчеты по налоговым вычетам по НДС (021010000)	434						
Кредиторская задолженность по доходам (020500000, 020900000), всего	470						
из них:							
долгосрочная	471						
Доходы будущих периодов (040140000)	510						
Резервы предстоящих расходов (040160000)	520						
<b>Итого по разделу III</b> (стр. 400 + стр. 410 + стр. 420 + стр. 430 + стр. 470 + стр. 510 + стр. 520)	550						
<b>IV Финансовый результат</b>							
Финансовый результат экономического субъекта	570						
<b>БАЛАНС (стр.55+стр.570)</b>	700						

<\*> Данные по этим строкам в валюту баланса не входят.

<\*\*\*> Данные по этим строкам приводятся с учетом амортизации и (или) обесценивания нефинансовых активов, раскрываемого в Пояснительной записке.

Руководитель

В.П. Петушенко

(подпись)

(расшифровка подписи)

Главный бухгалтер

А.А. Яценко

(подпись)

(расшифровка подписи)

марта 2020 г.

Данные об использовании имущества, находящегося в доверительном управлении Государственной компании

Сведения о движении нефинансовых активов

0503168

Код формы по ОКУД

Вид имущества \_\_\_\_\_ по имуществу казны

1. Нефинансовые активы

Счёт аналитического учёта	Код	Код стр оки	Наличие на начало года	Поступление (увеличение)		Выбытие (уменьшение)		Наличие на конец года	
				всего	из них	всего	из них		
наименование	Код		4	5	6	7	8	9	10
1	2	3	4	5	6	7	8	9	10
1. Движение основных средств	010100000	010							
1.1. Основные средства									
1.2. Амортизация основных средств	010400000	050							
1.3. Обесценение основных средств	011400000	060							
<b>1.4. Вложения в основные средства</b>	0106X1000	070	10 758 876 827,21	134 999 071,38			2 260 616 446,40		8 633 259 452,19
Вложения в основные средства - недвижимое имущество	010611000	071	10 758 876 827,21	134 999 071,38			2 260 616 446,403		8 633 259 452,19
Вложения в основные средства - иное движимое имущество	010631000	072							
Вложения в основные средства - объекты финансовой аренды	010641000	073							
Вложения в основные средства в концессии	010691000	074							
<b>1.5. Основные средства в пути</b>	0107X1000	080							

1	2	3	4	5	6	7	8	9	10	11
2. Движение нематериальных активов	0102x0000	110								
2.1. Нематериальные активы										
2.2. Амортизация нематериальных активов	010439000	120		x	x					
2.3. Обесценение нематериальных активов	011439000	125			x					
2.4. Вложения в нематериальные активы	0106x2000	130								
3. Движение производственных активов										
3.1. Производственные активы	010300000	150								
3.2. Обесценение произведенных активов	01146X000	160			x	x				
3.3. Вложения в произведенные активы	0106X3000	170								
4. Движение материальных запасов	010500000	190								
4.1. Материальные запасы										
4.2. Вложения в материальные запасы	0106x4000	230								
4.3. Материальные запасы в пути	0107x3000	250								
5. Права пользования активами										
5.1. Права пользования нефинансовыми активами	01114X000	260								
5.2. Амортизация прав пользования активами	01044X000	270		x	x	x				

**2. Нефинансовые активы, составляющие имущество казны**

Форма 0503168

Счёт аналитического учёта	Код	Код строки	Наличие на начало года	Поступление (увеличение)			Выбытие (уменьшение)			Наличие на конец года
				всего	получено безвозмездно	из них оприходовано неучтённых (восстановлено в учёте)	всего	передано безвозмездно	из них в результате недостачи	
1	2	3	4	5	6	7	8	9	10	11
<b>1. Движение недвижимого имущества казны</b>										
1.1. Недвижимое имущество в составе имущества казны	010851000	320	705 344 961 516,42	207 923 999 696,65			3 637 558 854,55			909 631 402 358,52
1.2. Амортизация недвижимого имущества в составе имущества казны	010451000	330	60 115 152 943,35	x	x	x	1 650 844 879,28			61 765 997 822,63
<b>2. Движение движимого имущества в составе имущества казны</b>										
2.1. Движимое имущество казны в составе имущества казны	010852000	360	1 523 705 417,98							1 523 705 417,98
2.2. Амортизация движимого имущества в составе имущества казны	010458000	370	477 274 537,10	x	x	x				477 274 537,10



1	2	3	4	5	6	7	8	9	10	11
2.3. Ценности государственных фондов	010853000	380								
<b>3. Движение нематериальных активов в составе имущества казны</b>										
3.1. Нематериальные активы в составе имущества казны	010854000	420	564 000 856,59							564 000 856,59
3.2. Амортизация нематериальных активов в составе имущества казны	010459000	430	7 651 843,56	x	x	x				7 651 843,56
<b>4. Производственные активы в составе имущества казны</b>	010855000	440								
5. Материальные запасы в составе имущества казны	010856000	450								
<b>6. Прочие активы, составляющие казну</b>	010856000	460								
<b>7. Движение имущества казны в концессии</b>										
7.2. Амортизация имущества казны в концессии	010459000	480		x	x	x				

  
 Главный бухгалтер \_\_\_\_\_  
 (подпись)

А.А. Яценко

(расшифровка подписи)

## ОТЧЕТ О ФИНАНСОВЫХ РЕЗУЛЬТАТАХ ДЕЯТЕЛЬНОСТИ

на 1 января 2020 г.

Главный распорядитель, распорядитель, получатель бюджетных средств,  
главный администратор, администратор доходов бюджета,  
главный администратор, администратор источников  
финансирования дефицита бюджета

Государственная компания "Российские  
автомобильные дороги"

Доверительное управление федераль-  
ным имуществом

Наименование бюджета (публично-правового образования)

Периодичность: годовая

Единица измерения: руб

КОДЫ	0503121
Форма по ОКУД	01.01.2020
Дата	ПБС
по ОКПО	94158138
ИНН	7717151380
Глава по БК	103
по ОКТМО	45381000
по ОКЕИ	383

Наименование показателя	Код строки	Код по КОСГУ	Бюджетная деятельность	Средства во временном распоряжении	Итого
1	2	3	4	5	6
<b>Доходы</b> (стр.020 стр. +стр.030 + стр.040 + стр.050 + стр.060 + стр.080 + стр.090 + стр.100 + стр.110)	010	100			
<i>Налоговые доходы</i>	020	110			
<i>Доходы от собственности</i>	030	120			
<i>Доходы от оказания платных услуг (работ), компенсации затрат</i>	040	130			
<i>Штрафы, пени, неустойки, возмещение ущерба</i>	050	140			
<i>Безвозмездные поступления от бюджетов</i>	060	150			
в том числе:					
поступления от других бюджетов бюджетной системы					
Российской Федерации	061	151			
поступления от наднациональных организаций и правительств иностранных гос-ударств	062	152			
поступления от международных финансовых организаций	063	153			
<i>Страховые взносы на обязательное социальное страхование</i>	080	160			
<i>Доходы от операций с активами</i>	090	170			
в том числе:					
доходы от переоценки активов	091	171			
доходы от реализации активов	092	172			
чрезвычайные доходы от операций с активами	093	173			

Наименование показателя	Код строки	Код по КОСГУ	Бюджетная деятельность	Средства во временном распоряжении	Итого
1	2	3	4	5	6
Прочие доходы	100	180			
из них: иные доходы	110	100			
Расходы (стр.160 + стр.170 + стр.190 + стр.210 + стр.230 + стр.240 + стр.250+стр.260+стр.270)	150	200			
Оплата труда и начисления на выплаты по оплате труда	160	210			
в том числе:					
заработная плата	161	211			
прочие выплаты	162	212			
начисления на выплаты по оплате труда	163	213			
Оплата работ, услуг	170	220			
в том числе:					
услуги связи	171	221			
транспортные услуги	172	222			
коммунальные услуги	173	223			
арендная плата за пользование имуществом	174	224			
работы, услуги по содержанию имущества	175	225			
прочие работы, услуги	176	226			
Обслуживание государственного (муниципального) долга	190	230			
в том числе:					
обслуживание внутреннего долга	191	231			
обслуживание внешнего долга	192	232			

Наименование показателя	Код строки	Код по КОСГУ	Бюджетная деятельность	Средства во временном распоряжении	Итого
1	2	3	4	5	6
<b>Процентные расходы по обязательствам</b>	194	234			
<b>Безвозмездные перечисления организациям</b>	210	240			
в том числе:					
безвозмездные перечисления государственным и муниципальным организациям	211	241			
безвозмездные перечисления организациям, за исключением государственных и муниципальных организаций	212	242			
<b>Безвозмездные перечисления бюджетам</b>	230	250			
в том числе:					
перечисления другим бюджетам бюджетной системы Российской Федерации	231	251			
перечисления национальным организациям и правительствам иностранных государств	232	252			
перечисления международным организациям	233	253			
<b>Социальное обеспечение</b>	240	260			
в том числе:					
пенсии, пособия и выплаты по пенсионному, социальному и медицинскому страхованию населения	241	261			
пособия по социальной помощи населению	242	262			
пенсии, пособия, выплачиваемые организациями сектора государственного управления	243	263			
<b>Расходы по операциям с активами</b>	250	270			
в том числе:					
амортизация основных средств и нематериальных активов	251	271			
расходование материальных запасов	252	272			
чрезвычайные расходы по операциям с активами	253	273			
<b>Прочие расходы</b>	260	290			
<b>Чистый операционный результат (стр.301 - стр.302); (стр.310 + стр.410)</b>	300				
<b>Операционный результат до налогообложения (стр.010 - стр.150)</b>	301				
<b>Налог на прибыль</b>	302				

Наименование показателя	Код строки	Код по КОСГУ	Бюджетная деятельность	Средства во временном распоряжении	Итого
1	2	3	4	5	6
<b>Операции с нефинансовыми активами</b> (стр.320 + стр.330 + стр.350 + стр.360+стр.370)	310		200 509 978 587,80		200 509 978 587,80
<b>Чистое поступление основных средств</b>	320		200 509 978 587,80		200 509 978 587,80
в том числе:					
увеличение стоимости основных средств	321	310	336 085 073 055,00		336 085 073 055,00
уменьшение стоимости основных средств	322	41X	135 575 094 467,20		135 575 094 467,20
<b>Чистое поступление нематериальных активов</b>	330				
в том числе:					
увеличение стоимости нематериальных активов	331	320			
уменьшение стоимости нематериальных активов	332	42X			
<b>Чистое поступление произведенных активов</b>	350				
в том числе:					
увеличение стоимости произведенных активов	351	330			
уменьшение стоимости произведенных активов	352	43X			
<b>Чистое поступление материальных запасов</b>	360				
в том числе:					
увеличение стоимости материальных запасов	361	340			
уменьшение стоимости материальных запасов	362	440			
<b>Чистое поступление прав пользования активом</b>	370				
в том числе:					
увеличение затрат	371	x			
уменьшение затрат	372	x			
<b>Чистое изменение затрат на изготовление готовой продукции, выполнение работ, услуг</b>	380				
в том числе увеличение затрат	381	x			
уменьшение затрат	382	x			
<b>Расходы будущих периодов</b>	390	x			
<b>Операции с финансовыми активами и обязательствами (стр.420 - стр.510)</b>	400		-200 509 978 587,80		-200 509 978 587,80
<b>Операции с финансовыми активами (стр.430 + стр.440+ стр.450 +стр.460 + стр.470 + стр.480)</b>	410		-200 509 978 587,80		-200 509 978 587,80
<b>Чистое поступление средств на счета бюджетов</b>	420				

в том числе:									
	поступление на счета бюджетов	421	510						
	выбытия со счетов бюджетов	422	610						
Форма 0503121 с.5									
	Наименование показателя	Код строки	Код по КОСГУ	Бюджетная деятельность	Средства во временном распоряжении	Итого			
	1	2	3	4	5	6			
	<i>Чистое поступление ценных бумаг, кроме акций</i>	430							
	в том числе:								
	увеличение стоимости ценных бумаг, кроме акций	431	520						
	уменьшение стоимости ценных бумаг, кроме акций	432	620						
	<i>Чистое поступление акций и иных форм участия в капитале</i>	440							
	в том числе:								
	увеличение стоимости акций и иных форм участия в капитале	441	530						
	уменьшение стоимости акций и иных форм участия в капитале	442	630						
	<i>Чистое предоставление бюджетных кредитов</i>	460							
	в том числе:								
	увеличение задолженности по бюджетным кредитам	461	540						
	уменьшение задолженности по бюджетным ссудам и кредитам	462	640						
	<i>Чистое поступление иных финансовых активов</i>	470							
	в том числе:								
	увеличение стоимости иных финансовых активов	471	550						
	уменьшение стоимости иных финансовых активов	472	650						
	<i>Чистое увеличение прочей дебиторской задолженности (кроме бюджетных кредитов)</i>	480		-200 509 978 587,80		-200 509 978 587,80			
	в том числе:								
	увеличение прочей дебиторской задолженности	481	560	6 814 824 446,61		6 814 824 446,61			
	уменьшение прочей дебиторской задолженности	482	660	207 324 803 034,41		207 324 803 034,41			

Наименование показателя	Код строки	Код по КОСГУ	Бюджетная деятельность	Средства во временном распоряжении	Итого
1	2	3	4	5	6
<b>Операции с обязательствами</b> (стр.520 + стр.530 + стр.540+стр.550+стр.560)	510				
<i>Чистое увеличение задолженности по внутреннему государственному (муниципальному) долгу</i>	520				
в том числе:					
увеличение задолженности по внутреннему государственному (муниципальному) долгу	521	710			
уменьшение задолженности по внутреннему государственному (муниципальному) долгу	522	810			
<i>Чистое увеличение задолженности по внешнему государственному долгу</i>	530				
в том числе:					
увеличение задолженности по внешнему государственному долгу	531	720			
уменьшение задолженности по внешнему государственному долгу	532	820			
<i>Чистое увеличение прочей кредиторской задолженности</i>	540				
в том числе:					
увеличение прочей кредиторской задолженности	541	730			
уменьшение прочей кредиторской задолженности	542	830			
<i>Доходы будущих периодов</i>	550	X			
<i>Резервы предстоящих расходов</i>	560	X			

Руководитель \_\_\_\_\_  
 (подпись)

Главный бухгалтер \_\_\_\_\_  
 (подпись)

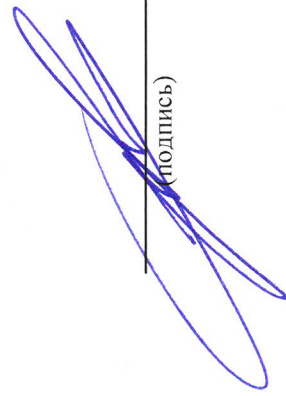


А.А. Яценко  
 (расшифровка подписи)

**Информация о доходах и расходах, связанных с инвестированием временно свободных средств  
Государственная компания «Российские автомобильные дороги»  
на 31 декабря 2019 года.**

Показатель	Код строки	Нарастающим итогом с начала года (тыс. рублей)
Доходы от инвестирования временно свободных средств	010	450 395,0
Расходы, связанные с инвестированием временно свободных средств	020	-
Финансовый результат от инвестирования временно свободных средств (код строки 010-020)	100	450 395,0

Руководитель



(подпись)

**В.П. Петушенко**  
(расшифровка подписи)