



**ГОДОВОЙ ОТЧЕТ
о выполнении Программы
деятельности Государственной
компании «Российские
автомобильные дороги» на
долгосрочный период (2010-2024
годы) за 2022 год**

СОДЕРЖАНИЕ

Годового отчета о выполнении Программы деятельности
Государственной компании «Российские автомобильные дороги» на
долгосрочный период (2010-2024 годы) за 2022 год:

№	Наименование	стр.
1.	Часть 1. Отчет о деятельности Государственной компании «Российские автомобильные дороги» за 2022 год	1
2.	Отчет об осуществлении Государственной компании «Российские автомобильные дороги» деятельности по доверительному управлению автомобильными дорогами Государственной компании, входящий разделом 3 в часть 1 отчета о деятельности Государственной компании «Российские автомобильные дороги» за 2022 год в соответствии с отчетными формами, утвержденными приказом Минтранса России от 31 марта 2011 г. № 105 (в редакции от 25 июня 2021 г. № 211)	33
2.1	Отчет о достижении ключевых показателей эффективности деятельности Государственной компании «Российские автомобильные дороги», входящий пунктом 3.3 в раздел 3 части 1 отчета о деятельности Государственной компании «Российские автомобильные дороги» за 2022 год и пунктом 3.11 пояснительной записки	39,158
2.2.	Информация о реализации кадровой политики Государственной компании «Российские автомобильные дороги», входящая пунктом 3.4 в раздел 3 части 1 отчета о деятельности Государственной компании «Российские автомобильные дороги» за 2022 год и пунктом 3.10 пояснительной записки	45,155
2.3	Информация о заключенных договорах об отчуждении долей (акций) хозяйственных обществ, учредителем (участником) которых является Государственная компания «Российские автомобильные дороги», входящая пунктом 3.5 в раздел 3 части 1 отчета о деятельности Государственной компании «Российские автомобильные дороги» за 2022 год и пунктом 3.12 пояснительной записки	46,166
2.4	Информация об участии Государственной компании «Российские автомобильные дороги» в решении социальных задач, осуществлении мероприятий, направленных на обеспечение безопасности и охраны окружающей среды, входящая пунктом 3.4 в пояснительную записку части 1 отчета о деятельности Государственной компании «Российские автомобильные дороги» за 2022 год	121
3.	Часть 2. Годовая бухгалтерская отчетность Государственной компании «Российские автомобильные дороги» за 2022 год	175
4.	Часть 3. Консолидированная финансовая отчетность Государственной компании «Российские автомобильные дороги» за 2022 год	239



ОТЧЕТ
о деятельности Государственной
компании
«Российские автомобильные
дороги» за 2022 год


часть 1

Содержание

1. Показатели выполнения программы деятельности Государственной компании «Российские автомобильные дороги» на долгосрочный период, в том числе целевые показатели такой программы, а также показатели выполнения финансового плана Государственной компании за 2022 год	3
1.1. Выполнение целевых индикаторов и показателей реализации программы деятельности Государственной компании «Российские автомобильные дороги» на долгосрочный период за 2022 год	3
1.2. Привлеченное финансирование	16
1.3. Выполнение финансового плана Государственной компании «Российские автомобильные дороги» за 2022 год	17
2. Данные об использовании имущества Государственной компании «Российские автомобильные дороги» за 2022 год	25
3. Отчет об осуществлении Государственной компанией «Российские автомобильные дороги» деятельности по доверительному управлению автомобильными дорогами Государственной компании «Российские автомобильные дороги» за 2022 год	33
3.1. Отчет об использовании Государственной компанией «Российские автомобильные дороги» средств, связанных с доверительным управлением автомобильными дорогами Государственной компании «Российские автомобильные дороги»	33
3.2. Отчет по операциям, связанным с осуществлением Государственной компанией «Российские автомобильные дороги» доверительного управления автомобильными дорогами за 2022 год	38
3.3. Выполнение ключевых показателей эффективности Государственной компании «Российские автомобильные дороги» за 2022 год	39
3.4. Информация о реализации кадровой политики Государственной компании «Российские автомобильные дороги» за 2022 год	45
3.5. Информация о заключенных договорах об отчуждении долей (акций) хозяйственных обществ, учредителем (участником) которых является Государственная компания «Российские автомобильные дороги» за 2022 год	46
4. Данные об использовании земельных участков, предоставленных Государственной компании «Российские автомобильные дороги» в аренду, в том числе данные о предоставлении земельных участков Государственной компанией «Российские автомобильные дороги» в субаренду и о заключении Государственной компанией соглашений об установлении сервитутов за 2022 год	47
5. Данные об использовании имущества, находящегося в доверительном управлении Государственной компании, по форме № 0503168, утвержденной приказом Минфина России от 28.12.2010 № 191н	48
6. Баланс, содержащий данные об операциях, связанных с осуществлением Государственной компанией доверительного управления автомобильными дорогами за 2022 год по форме № 0503130, утвержденной приказом Минфина России от 28.12.2010 № 191н	52
Отчет о финансовых результатах деятельности Государственной компании, по форме № 0503121, утвержденной приказом Минфина России от 28.12.2010 № 191н	
7. Данные о формировании фонда Государственной компании	62
8. Пояснительная записка к отчету о деятельности Государственной компании «Российские автомобильные дороги» за 2022 год	64


ОТЧЕТ
о деятельности Государственной компании «Российские автомобильные
дороги» за 2022 год и перечень содержащихся в таком отчете
показателей и данных

Председатель правления
Государственной компании
«Российские автомобильные дороги»



(подпись)

В.П. Петушенко
(Ф.И.О)



«17» марта 2023 г.

1. ПОКАЗАТЕЛИ

выполнения программы деятельности Государственной компании «Российские автомобильные дороги» на долгосрочный период, в том числе целевые показатели такой программы, а также показатели выполнения финансового плана Государственной компании за 2022 год

1.1. Выполнение целевых индикаторов и показателей реализации программы деятельности Государственной компании «Российские автомобильные дороги» на долгосрочный период за 2022 год

№	Наименование	Единицы измерения	Плановое значение	Фактическое значение	Отклонение (гр. 5-гр. 4)	Отношение (гр.5/гр.4*100), %	Причины отклонения
1		3	4	5	6	7	8
I. Целевые индикаторы							
1	Протяженность автомобильных дорог общего пользования федерального значения, переданных в доверительное управление Государственной компании, соответствующих нормативным требованиям к транспортно-эксплуатационным показателям	км	2 863,6	3 591,8	728,2	125,4%	Целевой индикатор выполнен в результате увеличения объемов строительства, реконструкции и ремонта автомобильных дорог, а также в связи с отменой предусмотренной Программой деятельности передачи из доверительного управления ГК «Автодор» участков автомобильных дорог М-1, М-3.

№	Наименование	Единицы измерения	Плановое значение	Фактическое значение	Отклонение (гр. 5-гр. 4)	Отношение (гр.5/гр.4*100), %	Причины отклонения
1	2	3	4	5	6	7	8
2	Доля протяженности автомобильных дорог общего пользования федерального значения, переданных в доверительное управление Государственной компании, соответствующих нормативным требованиям к транспортно-эксплуатационным показателям	%	86,3%	86,3%	0,0%		Целевой индикатор выполнен.
3	Повышение технических характеристик категорий автомобильных дорог Государственной компании в целях обеспечения средней скорости движения транспортных средств по указанным автомобильным дорогам. Протяженность автомобильных дорог федерального значения I технической категории, находящихся в доверительном управлении Государственной компании	км	2 470,5	2 977,6	507,1	120,5%	Целевой индикатор выполнен (досрочный ввод в эксплуатацию 107,2 км автодороги М-12, принятие в доверительное управление автодороги А-108, а также отмена, предусмотренная Программой деятельности, передачи из доверительного управления ГК «Автотор» участков автомобильных дорог М-1, М-3).
4	Доля протяженности автомобильных дорог I технической категории в общей протяженности автомобильных дорог федерального значения, находящихся в доверительном управлении Государственной компании	%	74,5%	71,5%	-3,0		Целевой индикатор не выполнен. В связи с отменой передачи из доверительного управления ГК «Автотор» участков автомобильных дорог М-1, М-3, которая была учтена при расчете плановых значений целевых показателей и индикаторов Программы деятельности. В связи с вводом 107,2 км на автодороге М-12 и 3,7 км на автодороге

№	Наименование	Единицы измерения	Плановое значение	Фактическое значение	Отклонение (гр. 5-гр. 4)	Отношение (гр.5/гр.4*100), %	Причины отклонения
1	2	3	4	5	6	7	8
5	Протяженность автомобильных дорог общего пользования федерального значения, переданных в доверительное управление Государственной компании, обслуживающих движение в режиме перегрузки	км	403,0	356,9	-46,1	112,9%	М-1, принятием в доверительное управление автодороги А-108 - сеть автомобильных дорог в доверительном управлении ГК «Автодор» увеличилась, соответственно процентное отношение уменьшилось. Целевой индикатор выполнен, обратный показатель. Расчет: гр.7=гр.4/гр.5*100%
6	Доля протяженности автомобильных дорог общего пользования федерального значения, переданных в доверительное управление Государственной компании, обслуживающих движение в режиме перегрузки	%	12,2%	8,6%	-3,6%		Целевой индикатор выполнен, обратный показатель. Расчет: гр.7=гр.4/гр.5*100%
7	Протяженность автомобильных дорог федерального значения, находящихся в доверительном управлении Государственной компании	км	3 317,4	4 161,6	844,2	125,4%	Целевой индикатор выполнен. При расчете планового значения индикатора была учтена передача из доверительного управления ГК «Автодор» участков автомобильных дорог М-1, М-3.

№	Наименование	Единицы измерения	Плановое значение	Фактическое значение	Отклонение (гр. 5-гр. 4)	Отношение (гр.5/гр.4*100), %	Причины отклонения
1	2	3	4	5	6	7	8
8	Прирост протяженности автомобильных дорог федерального значения, переданных в доверительное управление Государственной компании, на которых будут устранены ограничения пропускной способности	км	37,4	41,4	4,0	110,7%	Целевой индикатор выполнен (в связи с досрочным вводом в эксплуатацию участка реконструкции км 715 - км 777 (этап 2-3) М-4 «Дон» протяженностью 36,0 км).
9	Безопасность движения по автомобильным дорогам Государственной компании. Удельный вес дорожно-транспортных происшествий с недостатками транспортно-эксплуатационного состояния	%	10,0%	4,91%	-5,09%		Целевой индикатор выполнен за счет проведенных мероприятий по повышению уровня обустройства автомобильных дорог и обеспечению безопасности дорожного движения. Обратный показатель.
10	Обеспечение качества обслуживания пользователей автомобильными дорогами Государственной компании, включая обеспечение объектами дорожного сервиса в границах полос отвода и придорожных полос автомобильных дорог за счёт создания многофункциональных зон дорожного сервиса. Количество многофункциональных зон дорожного сервиса на автомобильных дорогах Государственной компании.	шт.	80	80	0,0	100%	Целевой индикатор выполнен.

№	Наименование	Единицы измерения	Плановое значение	Фактическое значение	Отклонение (гр. 5-гр. 4)	Отношение (гр.5/гр.4*100), %	Причины отклонения
1	2	3	4	5	6	7	8
11	Прирост протяженности автомобильных дорог федерального значения, переданных в доверительное управление Государственной компании, обеспечивающих пропуск транспортных средств с нагрузкой на наиболее загруженную ось 11,5 тонн	км	38,4	166,9	128,5	434,6%	Целевой индикатор выполнен (в связи с досрочным вводом в эксплуатацию участков строительства и реконструкции автомобильных дорог М-4, М-12).

II. Целевые показатели

12	Строительство и реконструкция автомобильных дорог Государственной компании, в том числе:	км	33,1	167,57	134,47	506,3%	Целевой показатель выполнен. (см. подпункты 12.1 и 12.2).
		тыс. м ²	793,7	3 335,6	2 541,9	420,3%	
		км, в однополосном исчислении	226,8	953,0	726,2	420,2%	
12.1	строительство	км	3,6	114,43	110,83	3 178,6%	Целевой показатель выполнен (в связи с досрочным вводом участков автомобильной дороги М-12 протяженностью 107,2 км, дополнительным вводом участка автодороги М-1 «Беларусь» км 53+770 - км 57+480 протяженностью 3,7 км).

№	Наименование	Единицы измерения	Плановое значение	Фактическое значение	Отклонение (гр. 5-гр. 4)	Отношение (гр.5/гр.4*100), %	Причины отклонения
1	2	3	4	5	6	7	8
		тыс. м ²	150,3	2 296,5	2 146,2	1 527,9%	Фактическое значение больше планового в связи с досрочным вводом участков автомобильной дороги М-12 и дополнительных участком вводом участков автомобильных дорог М-1 и М-4.
		км, в однополосном исчислении	42,9	656,1	613,2	1 529,4%	
		км	29,5	53,14	23,64	180,1%	Целевой показатель выполнен (в связи с досрочным вводом в эксплуатацию участка км 715 - км 777 (этап 2-3) автодороги М-4 «Дон» протяженностью 36,0 км).
12.2	реконструкция	тыс. м ²	643,4	1 039,1	395,7	161,5%	
		км, в однополосном исчислении	183,8	296,9	113,1	161,5%	
12.3	по объектам, реализуемым в рамках концессионных и инвестиционных соглашений	км	-	-	-	-	Целевой показатель не выполнен. С целью обеспечения соответствия автомобильной дороги ТЭП (в том числе пропускной способности) в сложившихся геополитических условиях средства федерального бюджета, предусмотренные на выполнение капитального ремонта участка
13	Объемы капитального ремонта	км	14,2	9,2	-5,0	64,8%	

№	Наименование	Единицы измерения	Плановое значение	Фактическое значение	Отклонение (гр. 5-гр. 4)	Отношение (гр.5/гр.4*100), %	Причины отклонения
1	2	3	4	5	6	7	8
14	Ввод в эксплуатацию автомобильных дорог федерального значения, мероприятия по строительству которых осуществлялись с привлечением средств Инвестиционного фонда Российской Федерации	км	-	-	-	-	автомобильной дороги М-4 «Дон» км 1240 – км 1251, в объеме 1,6 млрд. руб. (61%), были перераспределены на осуществление ремонта на участках автомобильной дороги М-4 «Дон» км 801 - км 860 и км 950 – км 974).
15	Размер средств, связанных с доверительным управлением Государственной компании, в том числе:	млн. рублей	269 918,6/ 409 543,3*	415 626,7	6 083,4	101,5%	Целевой показатель выполнен (см. подпункты 15.1; 15.2; 15.3)
15.1	размер субсидий из федерального бюджета, на осуществление деятельности по доверительному управлению автомобильными дорогами Государственной компании	млн. рублей	58 709,8/ 27 158,3*	27 158,3	0,0	100%	Целевой показатель выполнен. *Плановое значение показателя приведено в соответствии со сводной бюджетной росписью (в соответствии с действующими нормативными документами).

№	Наименование	Единицы измерения	Плановое значение	Фактическое значение	Отклонение (гр. 5-гр. 4)	Отношение (гр.5/гр.4*100), %	Причины отклонения
1	2	3	4	5	6	7	8
15.2	размер субсидий из федерального бюджета на осуществление деятельности по организации строительства и реконструкции автомобильных дорог Государственной компании	млн. рублей	162 669,8/ 333 846,0*	333 846,0	0,0	100%	Целевой показатель выполнен. *Плановое значение показателя приведено в соответствии со сводной бюджетной росписью (в соответствии с действующими нормативными документами).
15.3	доходы от осуществления деятельности по доверительному управлению, из них:	млн. рублей	48 539,0	54 622,4	6 083,4	112,5%	Целевой показатель выполнен (см. подпункты 15.3.1 и 15.3.2)
15.3.1	доходы от сбора платы за проезд транспортных средств	млн. рублей	48 260,2	54 265,7	6 005,5	112,4%	Целевой показатель выполнен (в части сбора платы пожи- тельный прирост ежемесячных итогов сбора платы в результате тарифных мероприя- тий, реализованных в начале года и периода резкого увеличения интенсивности за счёт сезонного спроса на поездки легковых транспортных средств).
15.3.2	плата за возмещение вреда, причиняемого транспортными средствами, осуществляющими перевозки тяжеловесных и (или) крупногабаритных грузов	млн. рублей	62,4	37,2	-25,2	59,6%	Целевой показатель не выполнен в связи с изменением правил проезда тяжеловесным транспортным средствам. Федеральным законом от 15.04.2022 № 92-ФЗ внесены изменения в Федеральный закон от

№	Наименование	Единицы измерения	Плановое значение	Фактическое значение	Отклонение (гр. 5-гр. 4)	Отношение (гр.5/гр.4*100), %	Причины отклонения
1	2	3	4	5	6	7	8
							08.11.2007 № 257-ФЗ в части предоставления грузоперевозчикам без получения специального разрешения (в т.ч. без возмещения наносимого автомобилям дорогам вреда) осуществлять перевозку груза тяжеловесным транспортным средством, в случае если фактическая масса и (или) нагрузка на ось транспортного средства с грузом не превышает допустимую массу и (или) допустимую нагрузку на ось более чем на 10% (ранее было на 2%).
15.3.3	прочие доходы	млн. рублей	216,3	319,5	103,2	147,7%	Целевой показатель выполнен (в связи с поступлением прочих доходов от осуществления деятельности по доверительному управлению выше запланированных).
16	Размер средств, связанных с собственной деятельностью Государственной компании, в том числе:	млн. рублей	3 022,5/ 20 509,3	22 902,8	2 393,5	111,7%	Целевой показатель выполнен.

№	Наименование	Единицы измерения	Плановое значение	Фактическое значение	Отклонение (гр. 5-гр. 4)	Отношение (гр.5/гр.4*100), %	Причины отклонения
1	2	3	4	5	6	7	8
16.1	размер имущественного взноса Российской Федерации, из них:	млн. рублей	1 939,7/ 19 426,5*	19 426,5	0,0	100%	Целевой показатель выполнен. *Плановое значение показателя приведено в соответствии со сводной бюджетной росписью (в соответствии с действующими нормативными документами). Поступление субсидий на лицевой счет ГК осуществлено в пределах общего объема финансирования за счет субсидий в виде имущественного взноса.
16.1.1	имущественный взнос Российской Федерации на содержание Государственной компании	млн. рублей	1 911,2*	1 914,6	3,4	100,2%	
16.1.2	имущественный взнос Российской Федерации на компенсацию расходов, связанных с оплатой арендной платы за земельные участки Государственной компании и финансированием кадастровых работ в отношении автомобильных дорог и земельных участков Государственной компании	млн. рублей	50,8*	47,4	-3,4	93,3%	Целевой показатель не выполнен. Поступление субсидий на лицевой счет ГК осуществлено в объеме фактически произведенных расходов.
16.1.3	имущественный взнос Российской Федерации на реализацию специального инфраструктурного проекта	млн. рублей	17 464,5*	17 464,5	0,0	100%	Целевой показатель выполнен. *Плановое значение показателя приведено в соответствии со сводной бюджетной росписью.
16.2	доходы от собственной деятельности	млн. рублей	1 082,8	3 476,3	2 393,5	321,0%	Целевой показатель выполнен.
17	Внебюджетные средства, в том числе:	млн. рублей	138 943,5	277 628,4	138 684,9	199,8%	Целевой показатель выполнен (см. подпункты 17.1 и 17.2).

№	Наименование	Единицы измерения	Плановое значение	Фактическое значение	Отклонение (гр. 5-гр. 4)	Отношение (гр.5/гр.4*100), %	Причины отклонения
1	2	3	4	5	6	7	8
17.1	прямые заимствования	млн. рублей	135 484,1	277 307,8	141 823,7	204,7%	Целевой показатель выполнен за счет размещения биржевых облигаций и операций, выпускаемых за счет средств ФНБ. Средства ФНБ привлечены в объеме, необходимом для финансирования строительства участков ЦКАД, участков автотодорог М-12, М-11, Казань – Екатеринбург.
17.2	собственные и заемные средства инвесторов (концессионеров)	млн. рублей	3 459,4	250,4	-3 209,0	7,2%	Целевой показатель не выполнен. В соответствии с резолюцией Президента Российской Федерации В.В. Путина (от 03.12.2022 № Пр-2298) на доклад Заместителя Председателя Правительства Российской Федерации М.Ш. Хуснуллина, распоряжением Правительством Российской Федерации от 01.03.2023 № 490-р утверждены изменения в паспорт ЦКАД, предусматривающие перенос привлечения средств инвесторов на 2023 год.

№	Наименование	Единицы измерения	Плановое значение	Фактическое значение	Отклонение (гр. 5-гр. 4)	Отношение (гр.5/гр.4*100), %	Причины отклонения
1	2	3	4	5	6	7	8
17.3	собственные и заемные средства концессионеров по объектам, финансируемым с привлечением средств Инвестиционного фонда Российской Федерации	млн. рублей	-	70,2	70,2	-	Исполнение ранее предусмотренных обязательств концессионера по проекту строительства скоростной автодороги М-11 «Нева» на участке 15-й км - 58-й км.
18	Средства Инвестиционного фонда Российской Федерации	млн. рублей	-	-	-	-	
19	Отношение объема привлеченного финансирования к общему объему финансирования строительства и реконструкции автомобильных дорог федерального значения, включая проекты, финансируемые за счет средств Инвестиционного фонда Российской Федерации	%	46,7%/29,3%*	45,4%	16,1%		Целевой показатель выполнен. *Плановое значение показателя в части субсидии приведено в соответствии со сводной бюджетной росписью.
20	Отношение объема финансирования деятельности по доверительному управлению за счет доходов от доверительного управления Государственной компании к общему объему финансирования деятельности по доверительному управлению	%	45,3%/64,1%*	66,8%	2,7%		Целевой показатель выполнен за счет увеличения доходов от деятельности по доверительному управлению. *Плановое значение показателя в части субсидии приведено в соответствии со сводной бюджетной росписью.
21	Отношение объема финансирования за счет собственных доходов к общему объему финансирования собственной (иных видов) деятельности Государственной компании	%	35,8%/5,3%*	15,2%	9,9%		Целевой показатель выполнен. *Плановое значение показателя в части субсидии приведено в соответствии со

№	Наименование	Единицы измерения	Плановое значение	Фактическое значение	Отклонение (гр. 5-гр. 4)	Отношение (гр.5/гр.4*100), %	Причины отклонения
1	2	3	4	5	6	7	8
							сводной бюджетной росписью.

1.2. Привлечённое финансирование

Наименование	№ строки	Плановое значение (тыс. руб.)	Фактическое значение (тыс. руб.)	Отклонение (гр.4 - гр.3) (тыс. руб.)	Отношение (гр.4/гр.3х100), %	Причины отклонения
1	2	3	4	5	6	7
Объём привлечённого финансирования, всего	1	135 484,1	277 307,8	141 823,7	204,7%	Объём привлеченных внебюджетных средств соответствует фактической потребности финансирования строительства автодорог ЦКАД, М-4, М-11, М-12, Казань- Екатеринбург.
в том числе:						
привлечённого Государственной компанией под государственные гарантии Российской Федерации	2	-	-	-	-	
за исключением привлечённого Государственной компанией под государственные гарантии Российской Федерации	3	135 484,1	277 307,8	141 823,7	204,7%	Объём привлеченных внебюджетных средств соответствует фактической потребности финансирования строительства автодорог ЦКАД, М-4, М-11, М-12, Казань- Екатеринбург.

1.3 Выполнение финансового плана Государственной компании «Российские автомобильные дороги» за 2022 год

Наименование показателей	№ строки	Плановое значение тыс. руб.	Фактическое значение тыс. руб.	Отклонение (гр. 4-гр.3) тыс. руб.	Отношение (гр.4/гр.3х100), %	Причины отклонения
1	2	3	4	5	6	7
ЧАСТЬ 1. ФИНАНСОВЫЙ ПЛАН ПОСТУПЛЕНИЙ И РАСХОДОВ ДЕЯТЕЛЬНОСТИ ПО ОРГАНИЗАЦИИ СТРОИТЕЛЬСТВА И РЕКОНСТРУКЦИИ АВТОМОБИЛЬНЫХ ДОРОГ ГОСУДАРСТВЕННОЙ КОМПАНИИ "РОССИЙСКИЕ АВТОМОБИЛЬНЫЕ ДОРОГИ" И ДЕЯТЕЛЬНОСТИ ПО ДОВЕРИТЕЛЬНОМУ УПРАВЛЕНИЮ АВТОМОБИЛЬНЫМИ ДОРОГАМИ ГОСУДАРСТВЕННОЙ КОМПАНИИ ЗА 2022 ГОД						
ОСТАТОК ДЕНЕЖНЫХ СРЕДСТВ НА 01.01.2022	1	17 498 439,8	17 498 439,8	0,0	100%	
ПОСТУПЛЕНИЯ	2	687 064 600,9	693 101 526,4	6 036 925,5	100,9%	
Субсидии из федерального бюджета	3	361 067 106,8	361 067 104,7	-2,1	100%	
Субсидии из федерального бюджета на осуществление деятельности по доверительному управлению автомобильными дорогами Государственной компании	4	27 158 297,2	27 158 297,2	0,0	100%	
Субсидии из федерального бюджета на осуществление деятельности по организации строительства и реконструкции автомобильных дорог Государственной компании	5	333 845 999,2	333 845 997,1	-2,1	100%	Поступление субсидий на лицевой счет ГК осуществлено в объеме фактически произведенных расходов.
Средства, поступившие в качестве вознаграждения дебиторской задолженности прошлых лет	6	62 810,4	62 810,4	0,0	100%	
Доходы от осуществления деятельности по доверительному управлению	7	48 575 619,5	54 622 444,5	6 046 825,0	112,4%	

Наименование показателей	№ строки	Плановое значение тыс. руб.	Фактическое значение тыс. руб.	Отклонение (гр. 4-гр.3) тыс. руб.	Отношение (гр.4/гр.3x100), %	Причины отклонения
1	2	3	4	5	6	7
Доходы от сбора платы за проезд на автомобильных дорогах Государственной компании	8	48 260 240,7	54 265 680,8	6 005 440,1	112,4%	В части сбора платы положительный прирост ежемесячных итогов сбора платы в результате тарифных мероприятий, реализованных в начале года и периода резкого увеличения интенсивности за счёт сезонного спроса на поездки легковых транспортных средств.
Плата за возмещение ущерба от перевозки тяжеловесных и (или) крупногабаритных грузов	9	62 400,0	37 234,1	-25 165,9	59,7%	Федеральным законом от 15.04.2022 № 92-ФЗ внесены изменения в Федеральный закон от 08.11.2007 № 257-ФЗ в части предоставления возможности грузоперевозчикам без получения специального разрешения (в т.ч. без возмещения наносимого автомобильным дорогам вреда) осуществлять перевозку груза тяжеловесным транспортным средством, в случае если фактическая масса и (или) нагрузка на ось такого транспортного средства с грузом не

Наименование показателей	№ строки	Плановое значение тыс. руб.	Фактическое значение тыс. руб.	Отклонение (гр. 4-гр.3) тыс. руб.	Отношение (гр.4/гр.3x100), %	Причины отклонения
1	2	3	4	5	6	7
Доходы от аренды недвижимого имущества	10	29 301,4	32 552,6	3 251,2	111,1%	В связи с получением поступлений в соответствии с фактически заключенными договорами.
Прочие доходы	11	223 677,4	286 977,0	63 299,6	128,3%	В связи с получением дополнительных доходов от штрафных санкций.
Привлеченные внебюджетные средства	12	277 421 874,6	277 411 977,2	-9 897,4	99,9%	
Средства от размещения облигационных займов за счет средств ФНБ	13	236 853 336,4	236 843 835,0	-9 501,4	98,8%	Средства привлечены в объеме фактической потребности в финансировании строительства автодорог ЦКАД, М-11, М-12, и Казань – Екатеринбург.
Средства от размещения иных облигационных займов	14	40 464 000,0	40 464 000,0	0,0	100%	

Наименование показателей	№ строки	Плановое значение тыс. руб.	Фактическое значение тыс. руб.	Отклонение (гр. 4-гр.3) тыс. руб.	Отношение (гр.4/гр.3x100), %	Причины отклонения
1	2	3	4	5	6	7
Средства, связанные с собственной деятельностью	15	104 538,2	104 142,2	-396,0	99,6%	Средства привлечены в объеме фактической потребности в финансировании строительства ЦКАД.
РАСХОДЫ, в том числе:	16	702 075 548,2	624 226 665,1	-77 848 883,1	88,9%	
Расходы на осуществление деятельности по доверительному управлению автомобильными дорогами Государственной компании, в том числе:	17	89 854 559,4	82 501 019,8	-7 353 539,6	91,8%	
Расходы на содержание автомобильных дорог Государственной компании	18	21 901 299,2	21 535 232,8	-336 066,4	98,3%	Средства федерального бюджета исползованы в полном объеме. Неполное использование средств в полном объеме связано с отклонением по доверительному управлению стоимостью работ, в т.ч. за несоблюдение установленного уровня содержания, передачи участков подрядной организации для выполнения работ по реконструкции, комплексному обустройству, капитальному ремонту и (или) ремонту.

Наименование показателей	№ строки	Плановое значение тыс. руб.	Фактическое значение тыс. руб.	Отклонение (гр. 4-гр.3) тыс. руб.	Отношение (гр.4/гр.3х100), %	Причины отклонения
1	2	3	4	5	6	7
Расходы на ремонт автомобильных дорог Государственной компании	19	15 605 564,2	15 605 564,1	-0,1	100%	Средства использованы в полном объеме.
Расходы на капитальный ремонт автомобильных дорог Государственной компании	20	1 153 678,0	995 004,3	-158 673,7	86,2%	Средства федерального бюджета использованы в полном объеме. Неиспользование средств доходов от деятельности по доверительному управлению связано с отсутствием фактической потребности.
Расходы на организацию сбора платы	21	6 758 168,4	6 758 168,4	0,0	100%	
Расходы на обслуживание облигационного займа	22	21 248 666,9	15 564 932,3	-5 683 734,6	73,3%	Государственной компанией в декабре 2022 года при прохождении оферты по размещению в 2019 году выпуску облигаций объемом 27,3 млрд. рублей были выкуплены облигации в объеме ниже запланированного

Наименование показателей	№ строки	Плановое значение тыс. руб.	Фактическое значение тыс. руб.	Отклонение (гр. 4-гр.3) тыс. руб.	Отношение (гр.4/гр.3x100), %	Причины отклонения
1	2	3	4	5	6	7
Возврат средств инвесторов по операторским контрактам и КЖЦ	23	20 252 450,4	20 252 450,4	0,0	100%	(часть инвесторов не предъявили облигации к погашению).
Иные (в т.ч. непредвиденные расходы и выплата вознаграждения Государственной компании)	24	2 934 732,3	1 789 667,5	-1 145 064,8	61,0%	Расходы осуществлены в объеме фактической потребности.
Расходы на осуществление деятельности по организации строительства и реконструкции автомобильных дорог Государственной компании	25	612 220 988,8	541 725 645,3	-70 495 343,5	88,4%	
Федеральный проект «Европа – Западный Китай»	26	438 868 720,2	404 030 756,3	-34 837 963,9	92,1%	
Проектирование, строительство	27	438 868 720,2	404 030 756,3	-34 837 963,9	92,1%	Средства федерального бюджета использованы в полном объеме. Отклонение связано с неполным использованием привлеченных средств ФНБ с учетом необходимости обеспечения непрерывного финансирования проекта в целях своевременной реализации и поддержки выскоких темпов работ в начале 2023 года.

Наименование показателей	№ строки	Плановое значение тыс. руб.	Фактическое значение тыс. руб.	Отклонение (гр. 4-гр.3) тыс. руб.	Отношение (гр.4/гр.3x100), %	Причины отклонения
Федеральный проект «Развитие федеральной магистральной сети»	28	173 352 268,6	137 694 889,0	-35 657 379,6	79,4%	
Проектирование	29	846 121,3	846 119,6	-1,7	100%	Оплата осуществлена в рамках заключенных договоров в соответствии с фактической потребностью.
Строительство и реконструкция	30	168 367 951,5	132 715 210,5	-35 652 741,0	78,8%	Средства федерального бюджета использованы в полном объеме. Отклонение связано с неполным использованием привлеченных средств ФНБ на автомобильной дороге Казань-Екатеринбург с учетом необходимости обеспечения непрерывного финансирования проекта в целях своевременной реализации и подержки высоких темпов работ в начале 2023 года.
Комплексное обустройство	31	1 036 390,6	1 036 390,6	0,0	100%	
Проведение инвестиционных, концессионных, операторского конкурсов и иных процедур по заключению и последующему исполнению соответствующих соглашений	32	20 500,0	15 900,0	-4 600,0	77,6%	Оплата осуществлена в соответствии с условиями заключенных договоров.
Выплата гарантийных удержаний	33	3 081 305,2	3 081 268,3	-36,9	99,9%	Оплата осуществлена в соответствии с условиями заключенных договоров.

Наименование показателей	№ строки	Плановое значение тыс. руб.	Фактическое значение тыс. руб.	Отклонение (гр. 4-гр.3) тыс. руб.	Отношение (гр.4/гр.3x100), %	Причины отклонения
1	2	3	4	5	6	7

**ЧАСТЬ 2. ФИНАНСОВЫЙ ПЛАН ПОСТУПЛЕНИЙ И РАСХОДОВ
ПО СОБСТВЕННОЙ (ИНЫМ ВИДАМ) ДЕЯТЕЛЬНОСТИ
ГОСУДАРСТВЕННОЙ КОМПАНИИ "РОССИЙСКИЕ АВТОМОБИЛЬНЫЕ ДОРОГИ" ЗА 2022 ГОД**

Остаток средств на начало периода	34	1 090 061,2	1 090 061,2	0,0	100%	
ОБЪЕМ ПОСТУПЛЕНИЙ ПО СОБСТВЕННОМ СРЕДСТВАМ ГОСУДАРСТВЕННОЙ КОМПАНИИ	35	5 002 398,0	5 438 349,3	435 951,3	108,7%	
Имущественный взнос Российской Федерации	36	1 962 004,3	1 962 004,3	0,0	100%	
Доходы от осуществления иных видов деятельности	37	3 040 393,7	3 476 345,0	435 951,3	114,3%	Перевыполнение планового значения обусловлено превышением размера фактически полученных доходов по отношению к запланированным в результате эффективной работы Госкомпании по привлечению доходов от иных видов деятельности.
РАСХОДЫ НА ОСУЩЕСТВЛЕНИЕ СОБСТВЕННОЙ ДЕЯТЕЛЬНОСТИ (НЕ СВЯЗАННОЙ С ДОВЕРИТЕЛЬНЫМ УПРАВЛЕНИЕМ)	38	5 919 983,1	5 481 855,9	-438 127,2	92,6%	
Расходы Государственной компании за счет имущественного взноса	39	1 962 004,3	1 962 004,3	0,0	100%	
Расходы за счет доходов от осуществления иных видов деятельности	40	3 957 978,8	3 519 851,6	-438 127,2	88,9%	Отклонение фактических значений от плановых обусловлено возникшей по итогам 2022 года экономии, а

Наименование показателей	№ строки	Плановое значение тыс. руб.	Фактическое значение тыс. руб.	Отклонение (гр. 4-гр.3) тыс. руб.	Отношение (гр.4/гр.3х100), %	Причины отклонения
1	2	3	4	5	6	7
						также переносом финансирования на 2023 год по заключенным договорам.

2. ДАННЫЕ об использовании имущества Государственной компании «Российские автомобильные дороги» за 2022 год

2.1. Нематериальные активы

Наименование показателя	Код	Наличие на начало отчетного года* (тыс. руб.)	Поступило (тыс. руб.)	Выбыло (тыс. руб.)	Наличие на конец отчетного года (тыс. руб.)
1	2	3	4	5	6
Объекты интеллектуальной собственности (исключительные права на результаты интеллектуальной собственности)	010	188 354	90 189	-	278 543
в том числе:					
у патентообладателя на изобретение, промышленный образец, полезную модель	011	12 330	-	-	12 330
у правообладателя на программы ЭВМ, базы данных	012	175 630	90 189	-	265 819
у правообладателя на топологии интегральных микросхем	013			-	
у владельца на товарный знак и знак обслуживания, наименование места происхождения товаров	014	394	-	-	394
у патентообладателя на селекционные достижения	015			-	

Наименование показателя	Код	Наличие на начало отчетного года* (тыс. руб.)	Поступило (тыс. руб.)	Выбыло (тыс. руб.)	Наличие на конец отчетного года (тыс. руб.)
1	2	3	4	5	6
Организационные расходы	020			-	
Деловая репутация организации	030			-	
Прочие	040	-	15 452	205	15 247-

Наименование показателя	Код	На начало отчетного года (тыс. руб.)	На конец отчетного года (тыс. руб.)
1	2	3	4
Амортизация нематериальных активов - всего	050	-	-

* - в связи с изменениями в учетной политике показатели на начало периода приведены с учетом их ретроспективного пересчета

2.2. Основные средства

Наименование показателя	Код	Наличие на начало отчетного года* (тыс. руб.)	Поступило (тыс. руб.)	Выбыло (тыс. руб.)	Наличие на конец отчетного года (тыс. руб.)
1	2	3	4	5	6
Здания	110	-	-	-	-
Сооружения и передаточные устройства	120	-	-	-	-
Машины и оборудование	130	224 074	93 944	-	318 018
Транспортные средства	140	25 661	-	-	25 661
Производственный и хозяйственный инвентарь	150	53 752	-	-	53 752
Многолетние насаждения	160	-	-	-	-
Другие виды основных средств	170	-	-	-	-
Земельные участки	180	-	-	-	-
Капитальные вложения на улучшение земель	190	-	-	-	-
Вложения во внебюджетные активы	200	6 989	9 622	9 502	7 109
Итого		310 476	103 566	9 502	404 540

Наименование показателя	Код	На начало отчетного года* (тыс. руб.)	На конец отчетного года (тыс. руб.)
1	2	3	4
Амортизация основных средств - всего	140	133 224	163 963
в том числе:		-	-
зданий и сооружений	141	-	-
машин, оборудования, транспортных средств	142	123 401	150 488
других	143	9 823	13 475
Передано в аренду объектов основных средств - всего	150	70 052	70 052
в том числе:		-	-
здания	151	-	-
сооружения	152	-	-
Переведено объектов основных средств на консервацию	160	-	-
Получено объектов основных средств в аренду - всего	170	500 446	1 132 461
в том числе:		-	-
транспортные средства	171	88 943	88 959
другие виды основных средств	172	411 503	1 043 502
Объекты недвижимости, принятые в эксплуатацию и находящиеся в процессе государственной регистрации	180	-	-
Справочно.	190	-	-
Результат от переоценки объектов основных средств:			
первоначальной (восстановленной стоимости)	191	-	-
амортизации	192	-	-
Изменение стоимости объектов основных средств в результате достройки, дооборудования, реконструкции, частичной ликвидации		4 329	-

* - в связи с изменениями в нормативно-правовом регулировании показателей на начало периода приведены с учетом их ретроспективного пересчета. С 2022 года применяются ФСБУ № 6/2020 «Основные средства» и 25/2018 «Учет аренды». Начало применения указанных стандартов предусматривает пересчет входящих показателей по ряду статей отчетности на конец периода, предшествующего применению стандартов.

2.3. Доходные вложения в материальные ценности

Наименование показателя	Код	Наличие на начало отчетного года (тыс. руб.)	Поступило (тыс. руб.)	Выбыло (тыс. руб.)	Наличие на конец отчетного года (тыс. руб.)
1	2	3	4	5	6
Имущество для передачи в лизинг	200	-	-	-	-
Имущество, предоставляемое по договору проката	210	-	-	-	-
Прочие	220	-	-	-	-
Итого	230	-	-	-	-
	240	-	-	-	-

Наименование показателя	Код	Наличие на начало отчетного года (тыс. руб.)	На конец отчетного года*
1	2	3	4
Амортизация доходных вложений в материальные ценности	250	-	-

2.4. Расходы на научно-исследовательские, опытно-конструкторские и технологические работы

Наименование показателя	Код	Наличие на начало отчетного года (тыс. руб.)	Поступило (тыс. руб.)	Списано (тыс. руб.)	Наличие на конец отчетного года (тыс. руб.)
1	2	3	4	5	6
Всего	310	19 868	16	6 005	13 879
в том числе: НИР		19 868	16	6 005	13 879

2.5. Финансовые вложения

Наименование показателя	Код	Долгосрочные			Краткосрочные	
		на начало отчетного года (тыс. руб.)	на конец отчетного периода (тыс. руб.)	на начало отчетного года (тыс. руб.)	на конец отчетного года (тыс. руб.)	
1	2	3	4	5	6	
Вклады в уставные (складочные) капиталы других организаций - всего	510	1 010	1 010	-	-	
в том числе дочерних и зависимых хозяйственных обществ	511	1 010	1 010	-	-	
Государственные и муниципальные ценные бумаги	515	-	-	-	-	
Ценные бумаги других организаций – всего	520	-	-	-	-	
в том числе долговые ценные бумаги (облигации, векселя)	521	-	-	-	-	
Предоставляемые займы	525	-	-	-	-	
Депозитные вклады	530	-	-	-	-	
Прочие	535	-	-	-	-	
Итого	570	-	-	-	-	
Из общей суммы финансовых вложений, имеющие текущую рыночную стоимость:		-	-	-	-	
Вклады в уставные (складочные) капиталы других организаций – всего		-	-	-	-	
в том числе дочерних и зависимых хозяйственных обществ		-	-	-	-	
Государственные и муниципальные ценные бумаги		-	-	-	-	
Ценные бумаги других организаций – всего		-	-	-	-	
в том числе долговые ценные бумаги (облигации, векселя)		-	-	-	-	
Прочие		-	-	-	-	
Итого		-	-	-	-	
Справочно.	580	-	-	-	-	

Наименование показателя	Код	Долгосрочные		Краткосрочные	
		на начало отчетного года (тыс. руб.)	на конец отчетного периода (тыс. руб.)	на начало отчетного года (тыс. руб.)	на конец отчетного года (тыс. руб.)
1	2	3	4	5	6
По финансовым вложениям, имеющим текущую рыночную стоимость, изменение стоимости в результате корректировки оценки					
По долговым ценным бумагам разница между первоначальной стоимостью и номинальной стоимостью отнесена на финансовый результат отчетного периода	590	-	-	-	-

2.6. Дебиторская и кредиторская задолженность

Наименование показателя	Код	Остаток на начало отчетного года*, (тыс. руб.)		Остаток на конец отчетного года, (тыс. руб.)	
		3	4	5	6
1	2	3	4	5	6
Дебиторская задолженность:	610	266 997 972		327 083 830	
<i>краткосрочная</i> - всего					
в том числе:	611	112 568		55 213	
расчеты с покупателями и заказчиками:	612	233 265 078		326 305 315	
авансы выданные	613	33 620 326		723 302	
прочая	620	295 541 102		440 420 327	
долгосрочная - всего					
в том числе:	621	-		-	
расчеты с покупателями и заказчиками	622	7 330		39 752	
авансы выданные	623	295 533 772		440 380 575	
прочая					

Наименование показателя	Код	Остаток на начало отчетного года*, (тыс. руб.)	Остаток на конец отчетного года, (тыс. руб.)
1	2	3	4
Итого:	630	562 539 074	767 504 157
Кредиторская задолженность:	640	43 944 374	49 975 179
<i>краткосрочная</i> - всего			
в том числе:	641	29 022 145	28 012 577
расчеты с поставщиками и подрядчиками	642	19 904	551 532
авансы полученные			
расчеты по налогам и сборам	643	220 138	238 542
кредиты	644		
займы	645	10 683 666	17 818 638
прочая	646	3 998 521	3 353 890
<i>долгосрочная</i> - всего	650	294 410 784	562 851 679
в том числе:	651		
кредиты			
займы	652	288 763 483	558 539 691
прочая	653	5 647 300	4 311 988
Итого	660	338 355 158	612 826 858

* - в связи с изменениями в нормативно-правовом регулировании показателей на начало периода приведены с учетом их ретроспективного пересчета. С 2022 года применяются ФСБУ № 6/2020 «Основные средства» и 25/2018 «Учет аренды». Начало применения указанных стандартов предусматривает пересчет входящих показателей по ряду статей отчетности на конец периода, предшествующего применению стандартов.

2.7. Государственная помощь

Наименование показателя	Код	Отчетный год (тыс. руб.)*		За аналогичный период предыдущего года (тыс. руб.)
		3	4	
Получено в отчетном году бюджетных средств – всего	910	380 430 753		359 303 228
в том числе:				
субсидия из федерального бюджета в виде имущественного взноса	911	19 426 458		1 939 681
		на начало отчетного года	возвращено за отчетный год	на конец отчетного года
		-	-	-
Бюджетные кредиты – всего	920	-	-	-
в том числе:		-	-	-

3. ОТЧЁТ об осуществлении Государственной компанией «Российские автомобильные дороги» деятельности по доверительному управлению автомобильными дорогами Государственной компании «Российские автомобильные дороги» за 2022 год

3.1. Отчёт об использовании Государственной компанией «Российские автомобильные дороги» средств, связанных с доверительным управлением автомобильными дорогами Государственной компании «Российские автомобильные дороги»

Показатель	№ строки	Плановое значение (тыс. руб.)	Фактическое значение (тыс. руб.)	Отклонение (гр.4 - гр.3) (тыс. руб.)	Отношение (гр.4/гр.3 x100), %	Причины отклонения
1	2	3	4	5	6	7
Расходы на осуществление деятельности по организации строительства и реконструкции автомобильных дорог Государственной компании	1	612 220 988,8	541 725 645,3	-70 495 343,5	88,4%	
Федеральный проект «Европа – Западный Китай»	2	438 868 720,2	404 030 756,3	-34 837 963,9	92,1%	
расходы на проектирование, строительство	3	438 868 720,2	404 030 756,3	-34 837 963,9	92,1%	Средства федерального бюджета использованы в полном объеме. Отклонение связано с неполным использованием привлеченных средств ФНБ с учетом необходимости обеспечения непрерывного финансирования проекта в целях своевременной реализации и поддержки высоких темпов работ в начале 2023 года.

Показатель	№ строки	Плановое значение (тыс. руб.)	Фактическое значение (тыс. руб.)	Отклонение (гр.4 - гр.3) (тыс. руб.)	Отношение (гр.4/гр.3 x100), %	Причины отклонения
1	2	3	4	5	6	7
Федеральный проект «Развитие федеральной магистральной сети»	4	173 352 268,6	137 694 889,0	-35 657 379,6	79,4%	
расходы на проектирование	5	846 121,3	846 119,6	-1,7	100%	Оплата осуществлена в рамках заключенных договоров в соответствии с фактической потребностью.
расходы на строительство и реконструкцию	6	168 367 951,5	132 715 210,5	-35 652 741,0	78,8%	Средства федерального бюджета использованы в полном объеме. Отклонение связано с неполным использованием привлеченных средств ФНБ на автомобильной дороге Казань-Екатеринбург с учетом необходимости обеспечения непрерывного финансирования проекта в целях своевременной реализации и подержки высоких темпов работ в начале 2023 года.
расходы на комплексное обустройство	7	1 036 390,6	1 036 390,6	0,0	100%	
расходы на проведение инвестиционных, концессионных, операторского конкурсов и иных процедур по заключению и последующему исполнению соответствующих соглашений	8	20 500,0	15 900,0	-4 600,0	77,6%	Оплата осуществлена в соответствии с условиями заключенных договоров
расходы на выплату гарантийных удержаний	9	3 081 305,2	3 081 268,3	-36,9	99,9%	Оплата осуществлена в соответствии с условиями заключенных договоров.

Показатель	№ строки	Плановое значение (тыс. руб.)	Фактическое значение (тыс. руб.)	Отклонение (гр.4 - гр.3) (тыс. руб.)	Отношение (гр.4/гр.3 x100), %	Причины отклонения
1	2	3	4	5	6	7
Расходы на осуществление деятельности по доверительному управлению автомобильными дорогами Государственной компании, всего, в т.ч.	10	89 854 559,4	82 501 019,8	-7 353 539,6	91,8%	
Расходы на капитальный ремонт автомобильных дорог, всего, в т.ч.	11	1 153 678,0	995 004,3	-158 673,7	86,2%	
за счёт субсидий из федерального бюджета	11.1	995 004,3	995 004,3	0,0	100%	
за счёт доходов по доверительному управлению	11.2	158 673,7	-	-158 673,7	-	Отклонение за счет доходов от деятельности по доверительному управлению связано с отсутствием фактической потребности.
Расходы на ремонт автомобильных дорог, всего, в т.ч.	12	15 605 564,2	15 605 564,1	-0,1	100%	
за счёт субсидий из федерального бюджета	12.1	13 791 878,9	13 791 878,9	0,0	100%	
за счёт доходов по доверительному управлению	12.2	1 813 685,3	1 813 685,2	-0,1	100%	Финансирование осуществлено в полном объеме.
Расходы на содержание автомобильных дорог, всего, в т.ч.:	13	21 901 299,2	21 535 232,8	-366 066,4	98,3%	
за счёт субсидий из федерального бюджета	13.1	12 375 883,0	12 375 883,0	0,0	100%	
за счёт доходов по доверительному управлению	13.2	9 525 416,2	9 159 349,8	-366 066,4	96,2%	Неиспользование в полном объеме средств доходов от деятельности по доверительному управлению связано со снижением стоимости работ, в

Показатель	№ строки	Плановое значение (тыс. руб.)	Фактическое значение (тыс. руб.)	Отклонение (гр.4 - гр.3) (тыс. руб.)	Отношение (гр.4/гр.3 x100), %	Причины отклонения
1	2	3	4	5	6	7
						т.ч. за несоблюдение установленного уровня содержания, передачи участков подрядной организации для выполнения работ по реконструкции, комплексному обустройству, капитальному ремонту и (или) ремонту, за счет применения коэффициента строительной готовности, с неполной работоспособностью и несвоевременным вводом объектов АСУДД в эксплуатацию.
Расходы на организацию сбора платы (за счёт доходов по доверительному управлению)	14	6 758 168,4	6 758 168,4	0,0	100%	
Расходы на обслуживание облигационного займа (за счёт доходов по доверительному управлению)	15	21 248 666,9	15 564 932,3	-5 683 734,6	73,3%	Государственной компанией в декабре 2022 года при прохождении оферты по размещенному в 2019 году выпуску облигаций объемом 27,3 млрд. рублей были выкуплены облигации в объеме ниже запланированного (часть инвесторов не предъявили облигации к погашению).

Показатель	№ строки	Плановое значение (тыс. руб.)	Фактическое значение (тыс. руб.)	Отклонение (гр.4 - гр.3) (тыс. руб.)	Отношение (гр.4/гр.3 x100), %	Причины отклонения
1	2	3	4	5	6	7
Возврат средств инвесторов по операторским контрактам и КЖЦ (за счёт доходов по доверительному управлению)	16	20 252 450,4	20 252 450,4	0,0	100%	
Иные/непредвиденные расходы (за счёт доходов по доверительному управлению)	17	2 934 732,3	1 789 667,5	-1 145 064,8	61,0%	Расходы осуществлены в объеме фактической потребности.

3.2. Отчет по операциям, связанным с осуществлением Государственной компанией «Российские автомобильные дороги» доверительного управления автомобильными дорогами за 2022 год

Показатель	№ строки	Автомобильные дороги, км	Искусственные дорожные сооружения, пог. м.
1	2	3	4
Строительство	1	114,43	4 911,1
автомобильная дорога М-1 «Беларусь»	2	3,71	0,0
автомобильная дорога М-4 «Дон»	3	3,5	2 819,8
автомобильная дорога М-12 «Москва – Нижний Новгород – Казань»	4	107,22	2 091,3
Реконструкция	5	53,14	846,3
автомобильная дорога М-4 «Дон»	6	53,14	846,3
Содержание	7	4 161,6	197 416,3
автомобильная дорога М-1 «Беларусь»	8	516,1	19 607,6
автомобильная дорога М-3 «Украина»	9	454,0	8 310,1
автомобильная дорога М-4 «Дон»	10	1 840,3	82 254,1
автомобильная дорога М-11 «Нева»	11	619,1	37 503,1
автомобильная дорога А-107 «Московское малое кольцо»	12	257,7	4 490,8
автомобильная дорога А-105 «Подъездная дорога от Москвы до аэропорта Домодедово»	13	22,5	1 569,5
автомобильная дорога А-113 ЦКАД	14	336,5	41 327,8
автомобильная дорога А-108 «Московское большое кольцо»	15	8,2	279,2
Автомобильная дорога М-12 «Москва - Нижний Новгород - Казань»	16	107,2	2 074,1
Капитальный ремонт	17	9,2	56,6
автомобильная дорога М-4 «Дон»	18	9,2	56,6
Ремонт	19	270,3	1 696,8

Показатель	№ строки	Автомобильные дороги, км	Искусственные дорожные сооружения, пог. м.
1	2	3	4
автомобильная дорога М-1 «Беларусь»	20	17,5	290,7
автомобильная дорога М-3 «Украина»	21	25,0	149,8
автомобильная дорога М-4 «Дон»	22	188,9	1 256,3
автомобильная дорога М-11 «Нева»	23	17,9	-
автомобильная дорога А-107 «ММК»	24	21,0	-

3.3. Выполнение ключевых показателей эффективности Государственной компании «Российские автомобильные дороги» за 2022 год

№ строки	Наименование показателя	Единицы измерения	Плановое значение	Фактическое значение	Отклонение (гр.5-гр.4)	Отношение* (гр.5/гр.4*100), %	Вес КПЭ, %	Взвешенный коэффициент исполнения*, %	Причины отклонения и принятые меры по итогам их рассмотрения**
1	2	3	4	5	6	7	8	9	10
1	Доля протяженности автомобильных дорог общего пользования федерального значения, переданных в доверительное управление Государственной компании, соответствующих нормативным требованиям к транспортно-эксплуатационным показателям	%	86,3	86,3	0	100	10	10,0	Показатель выполнен

2	Объем привлеченных собственных и заёмных средств инвесторов (концессионеров)	млн. руб.	3 459,4	320,6	-3 138,8	9,3	15	0,0	<p>Показатель выполнен на уровне 9% с отклонением (невыполнением) по сравнению с целевым (годовым) значением. В соответствии с Методическими рекомендациями оценка выполнения составила 0%.</p> <p>Показатель по привлечению собственных и заёмных средств инвесторов (концессионеров) составил 320,54 млн. руб. (из них 70,16 млн. руб. собственные и заёмные средства концессионеров, финансируемые с привлечением средств Инвестиционного фонда РФ). В соответствии с резолюцией Президента Российской Федерации В.В. Путина (от 03.12.2022 № Пр-2298) на доклад Заместителя Председателя Правительства Российской Федерации М.Ш. Хуснуллина, распоряжением Правительства Российской Федерации от 01.03.2023 № 490-р утверждены изменения в паспорт ЦКАД, предусматривающие перенос привлечения средств инвесторов на 2023 год.</p>
---	--	--------------	---------	-------	----------	-----	----	-----	--

3	Размер доходов, связанных с собственной деятельностью Государственной компании	млн. руб.	1 166,0	3 476,3	2 310,3	298,1	15	18,0	Показатель выполнен на уровне 298% с отклонением (перевыполнением) по сравнению с целевым (годовым) значением. В соответствии с Методическими рекомендациями оценка выполнения составила 120%. Перевыполнение целевого значения на 2310,3 млн руб. в 2022 г. за счет фактически полученных доходов, превышающих плановые, в т.ч.: - от продажи древесины в размере 195,6 млн руб., - от инвестирования (размещения) временно-свободных денежных средств в размере 757,3 млн руб., - от получения доходов от создания МФЗ в размере 1 076,7 млн руб., - доходы от субаренды в размере 182,7 млн руб.
4	Отношение объема финансирования деятельности по доверительному управлению за счет доходов от доверительного управления Государственной компании к общему объему финансирования деятельности по доверительному управлению	%	45,3	66,8	21,5	147,5	15	18,0	Показатель выполнен на уровне 147% с отклонением (перевыполнением) по сравнению с целевым (годовым) значением. В соответствии с Методическими рекомендациями оценка выполнения составила 120%. Отклонение фактического значения по сравнению с целевым значением обусловлено: - ростом объема доходов от деятельности по доверительному управлению (ДУ - сбора платы за проезд, плата за возмещение ущерба от перевозки тяжеловесных и (или) крупногабаритных грузов, доходы от аренды имущества и прочие доходы) в размере на 6,2 млрд руб. до 54,7 млрд руб.) - снижением общего объема финансирования деятельности по ДУ за счет уменьшения объема

												субсидии в размере 31,5 млрд руб. до 27,16 млрд руб.
5	Отношение объема финансирования за счет собственных доходов к общему объему финансирования собственной (иных видов) деятельности Государственной компании	%	37,6	15,2	-22,4	40,4	5	0,0				Показатель выполнен на уровне 40,4 % с отклонением (невыполнением) по сравнению с целевым (годовым) значением. В соответствии с Методическими рекомендациями оценка выполнения составила 0%. Отклонение фактического значения по сравнению с целевым значением обусловлено неравномерностью изменения составляющих формулы расчета. При перевыполнении показателя п. 3 КПЭ "Размер доходов, связанных с собственной деятельностью" на 2 310,3 млн. руб. (298%) по сравнению с целевым значением, и увеличения объема финансирования за счет доп. субсидии на 17 464,5 млн. руб. по решению в 2022 г. Правительства Российской Федерации. <i>Сравочно: уровень достижения показателя без учета дополнительной субсидии составил 63,9% за счет значительного перевыполнения целевого значения п. 3 КПЭ.</i>
6	Строительство и реконструкция автомобильных дорог Государственной компании	км	33,1	167,6	134,5	506,2	20	24,0				Показатель выполнен на уровне 506 % с отклонением (перевыполнением) по сравнению с целевым (годовым) значением. В соответствии с Методическими рекомендациями оценка выполнения составила 120%. Перевыполнение связано с досрочным вводом участков объектов строительства с учетом решений органов управления и Правительства Российской Федерации. По итогам 2022 года получены разрешения на ввод в эксплуатацию:

<p>- на участки автомобильных дорог протяжённостью 60,3 км (строительство - 7,2 км и реконструкция - 53,1 км.), в т.ч. дополнительный ввод участка км 53+770 – км 57+480 (слева) автомобильной дороги М-1 "Беларусь" (3,71 км), а также досрочный ввод участка км 715 - км 777 (Этап 2,3) автомобильной дороги М-4 "Дон"(36,0 км).</p> <p>- на участки автомобильных дорог протяжённостью 107,2 км (строительство), в т. ч.:</p> <p>1.) Пускового комплекса №1 этапа 0 М-12 (Участка от транспортной развязки с автомобильной дорогой А-113 Строящаяся Центральная кольцевая автомобильная дорога (Московская область) до транспортной развязки с автомобильной дорогой А-108 «Московское большое кольцо» (км 42+475 – км 65+000)</p> <p>2.) Первого пускового комплекса этапа 1 М-12 км 0 - км 80, от пересечения с автомобильной дорогой федерального значения А-108 "Московское большое кольцо" до пересечения с автомобильной дорогой федерального значения М-7 "Волга" (Этап 1.1., км 32+400 – км 80),</p> <p>3.) Первого пускового комплекса этапа 2 М-12 (Этап 2.1. "Участок от транспортной развязки на пересечении с автомобильной дорогой федерального значения М-7 «Волга» (км 90+640) до км 117,1")</p> <p>4.) Второго пускового комплекса этапа 2 М-12 (Этап 2.2. "Участок от км 80 до транспортной развязки на пересечении с автомобильной дорогой федерального значения М-7 «Волга» (км 90+640)"))</p>									
---	--	--	--	--	--	--	--	--	--

7	Удельный вес дорожно-транспортных происшествий с недостатками транспортно-эксплуатационного состояния	%	9,95	4,91	5,04	100,0	15	15,0	Показатель выполнен с отклонением (перевыполнением) по сравнению с целевым (годовым) значением вследствие реализации мероприятий, направленных на предупреждение и снижение количества ДТП на автомобильных дорогах, переданных в управление Государственной компании
8	Количество многофункциональных зон дорожного сервиса на автомобильных дорогах Государственной компании	шт.	80	80	0,0	100,0	5	5,0	Показатель выполнен
Показатели депремирования									
1	Достижение контрольных точек паспорта федерального проекта «Строительство автомобильных дорог международного транспорта - Западный Китай»	%	100	100	0	100,0	-50	0,0	Показатель выполнен.
2	Достижение контрольных точек паспорта федерального проекта «Развитие федеральной магистральной сети»	%	100	100	0	100,0	-50	0,0	Показатель выполнен.

* Расчет процента (%) достижения (оценка уровня выполнения) КПЭ и взвешенного коэффициента исполнения произведен в соответствии с Методическими рекомендациями по формированию и применению ключевых показателей эффективности акционерных обществ, акции которых находятся в собственности Российской Федерации, и отдельных некоммерческих организаций в целях определения размера вознаграждения их руководящего состава (утв. распоряжением Правительства Российской Федерации от 28.12.2020 № 3579-р в редакции распоряжения от 05.12.2022 № 3733-р), установленными решением наблюдательного совета пороговыми (минимальными и предельными) значениями КПЭ и показателей депремирования, а также локальными нормативными ак-

тами Государственной компании. Расчет % достижения п.7 перечня КПЭ также соответствует оценке достижения показателя «Удельный вес дорожно-транспортных происшествий с недостатками транспортно-эксплуатационного состояния», утвержденной Методикой расчета размера вознаграждения Государственной компании (Распоряжение Правительства Российской Федерации от 14.09.2019 № 2078-р).

** В соответствии с Федеральным законом от 17.07.2009 № 145-ФЗ решения по итогам рассмотрения причин отклонения (невыполнения или перевыполнения) ключевых показателей деятельности Государственной компании в 2022 году, будут приняты наблюдательным советом Государственной компании в соответствии с его компетенциями в ходе рассмотрения Отчета о достижениях ключевых показателей эффективности деятельности Государственной компании за 2022 год в составе Отчета о деятельности Государственной компании «Российские автомобильные дороги» за 2022 год.

3.4. Информация о реализации кадровой политики Государственной компании «Российские автомобильные дороги» за 2022 год

№ строки	Показатель	2022 год	
		по состоянию на 1 января 2022 года	по состоянию на 31 декабря 2022 года
1	2	3	4
1	Среднесписочная численность	748	844
2	Количество филиалов	11	14
3	Количество работников, имеющих высшее образование	733	826
4	Количество работников, имеющих ученую степень	24	22
5	Количество работников, повысивших квалификацию и прошедших профессиональную переподготовку	136	292


3.5. Информация о заключенных договорах об отчуждении долей (акций) хозяйственных обществ, учредителем (участником) которых является Государственная компания «Российские автомобильные дороги», о крупных сделках, связанных с отчуждением или возможностью отчуждения такими хозяйственными обществами прямо либо косвенно имущества, цена или балансовая стоимость которого составляет 25 и более процентов балансовой стоимости активов таких хозяйственных обществ, определенной по данным их бухгалтерской (финансовой) отчетности на последнюю отчетную дату, об отчуждении недвижимого имущества организаций, полномочия собственника имущества которых осуществляет Государственная компания «Российские автомобильные дороги», включая сведения о сторонах, предмете и цене таких сделок

№ строки	Показатель	Исполнение
1	2	3
1	Количество заключенных договоров об отчуждении долей (акций) дочерних обществ Государственной компании	-
2	Крупные сделки, связанные с отчуждением или возможностью отчуждения дочерними обществами Государственной компании прямо или косвенно имущества, цена или балансовая стоимость которого составляет 25 и более процентов стоимости активов данных обществ, определенной по данным их бухгалтерской отчетности на последнюю отчетную дату	2

4. ДАННЫЕ

об использовании земельных участков, представленных Государственной компании «Российские автомобильные дороги» в аренду, в том числе данные о предоставлении земельных участков Государственной компании «Российские автомобильные дороги» в субаренду и о заключении Государственной компанией соглашений об установлении сервитутов за 2022 год

Показатель	№ строки	Площадь земельных участков (тыс. кв. м)	
		по состоянию на 1 января 2022 года	по состоянию на 31 декабря 2022 года
1	2	3	4
Земельные участки, предоставленные Государственной компании в аренду	1	376 737,2	429 518,9
из них:			
земельные участки, предоставленные Государственной компанией в субаренду по концессионным договорам	2	46 711,0	46 762,0
земельные участки, предоставленные Государственной компанией в субаренду	3	1 981,0	2 106,2
земельные участки, предоставленные Государственной компанией в аренду, в отношении которых установлен сервитут	4	786,0	870,9



А.А. Яценко

(подпись)

Главный бухгалтер



Е.Б. Абросимова

(подпись)

Начальник отдела
сводной отчетности

тел. (495)727-11-95 (32-26)

«17» марта 2023 г.

5. Данные об использовании имущества, находящегося в доверительном управлении Государственной компании

Сведения о движении нефинансовых активов на 01 января 2023 г.

0503168

Код формы по ОКУД

Вид имущества

Федеральное имущество, полученное в доверительное управление

1. Нефинансовые активы

Счёт аналитического учёта	Код	Код строк	Наличие на начало года	Поступление (увеличение)		Выбытие (уменьшение)		Наличие на конец года		
				всего	из них	всего	из них			
наименование	Код		4	5	6	7	8	9	10	11
1	2	3		5	6	7	8	9	10	11
1. Движение основных средств		010								
1.1. Основные средства	010100000	010								
1.2. Амортизация основных средств	010400000	050								
1.3. Обесценение основных средств	011400000	060								
1.4. Вложения в основные средства		070	2 966 743 555,17	16 591 845,00			126 529 851,35			2 856 805 548,82
Вложения в основные средства - недвижимое имущество	010611000	071	2 966 743 555,17	16 591 845,00			126 529 851,35			2 856 805 548,82
Вложения в основные средства - иное движимое имущество	010631000	073								
Вложения в основные средства - объекты финансовой аренды	010641000	074								
Вложения в недвижимое имущество концедента	010691000	075								
1.5. Основные средства в пути		080								

1	2	3	4	5	6	7	8	9	10	11
2. Движение нематериальных активов	0102x0000	110								
2.1. Нематериальные активы										
2.2. Амортизация нематериальных активов	010439000	120		X	X	X				
2.3. Обесценение нематериальных активов	011439000	125			X	X				
2.4. Вложения в нематериальные активы	0106x2000	130								
3. Движение производственных активов										
3.1. Производственные активы	010300000	150								
3.2. Обесценение произведенных активов	01146X000	160			X	X				
3.3. Вложения в произведенные активы	0106X3000	170								
4. Движение материальных запасов	010500000	190								
4.1. Материальные запасы										
4.2. Вложения в материальные запасы	0106x4000	230								
4.3. Материальные запасы в пути	0107x3000	250								
5. Права пользования активами										
5.1. Права пользования нефинансовыми активами	01114X000	260								
5.2. Амортизация прав пользования активами	01044X000	270		X	X	X				

2. Нефинансовые активы, составляющие имущество казны

Форма 0503168

Счёт аналитического учёта	Код	Код строки	Наличие на начало года	Поступление (увеличение)			Выбытие (уменьшение)			Наличие на конец года
				всего	получено безвозмездно	оприходовано неучтённых (восстановлено в учёте)	всего	передано безвозмездно	в результате недостачи	
наименование	Код		4	5	6	7	8	9	10	11
1. Движение недвижимого имущества казны	2	3	4	5	6	7	8	9	10	11
1.1. Недвижимое имущество в составе имущества казны	010851000	400	1 382 121 361 109,83	193 785 267 500,94			1 069 404 795,58			1 574 837 223 815,19
1.2. Амортизация недвижимого имущества в составе имущества казны	010451000	410	61 748 650 998,34	x	x	x	4 175 667 857,99			65 924 318 856,33
2. Движение движимого имущества в составе имущества казны										
2.1. Движимое имущество казны в составе имущества казны	010852000	440	4 501 577 418,89	2 818 713,58						4 504 396 132,47
2.2. Амортизация движимого имущества в составе имущества казны	010458000	450	477 274 537,10	x	x	x				477 274 537,10

1	2	3	4	5	6	7	8	9	10	11
2.3. Ценности государственных фондов	010853000	460								
3. Движение нематериальных активов в составе имущества казны										
3.1. Нематериальные активы в составе имущества казны	010854000	490	570 912 364,59	99 832 792,17						670 745 156,76
3.2. Амортизация нематериальных активов в составе имущества казны	010459000	500	7 651 843,56	x	x	x				7 651 843,56
4. Непроизводственные активы в составе имущества казны	010855000	510								
5. Материальные запасы в составе имущества казны	010856000	520								
6. Прочие активы, составляющие казну	010856000	530								

Главный бухгалтер



(подпись)

А.А. Яценко

(расшифровка подписи)

**6. БАЛАНС
 ГЛАВНОГО РАСПОРЯДИТЕЛЯ, РАСПОРЯДИТЕЛЯ, ПОЛУЧАТЕЛЯ БЮДЖЕТНЫХ СРЕДСТВ,
 ГЛАВНОГО АДМИНИСТРАТОРА, АДМИНИСТРАТОРА ИСТОЧНИКОВ ФИНАНСИРОВАНИЯ ДЕФИЦИТА БЮДЖЕТА,
 ГЛАВНОГО АДМИНИСТРАТОРА, АДМИНИСТРАТОРА ДОХОДОВ БЮДЖЕТА**

на 01 января 2023 г.

Дата

Главный распорядитель, распорядитель, получатель бюджетных средств,

главный администратор, администратор доходов бюджета,
 главный администратор, администратор источников
 финансирования дефицита бюджета

ОКВЭД
 по ОКПО

Государственная компания "Российские автомобильные дороги"

Наименование бюджета
 Периодичность: годовая
 Единица измерения: руб

Федеральный бюджет

ИНН
 Глава по БК
 по ОКТМО

по ОКЕИ

КОДЫ	
0503130	
01.01.2023	
ПБС	
75.11.8	
94158138	
7717151380	
103	
45381000	
	383

А К Т И В	Код строки	На начало года			На конец отчетного периода		
		бюджетная деятельность	средства во временном распоряжении	итого	бюджетная деятельность	средства во временном распоряжении	итого
		3	4	5	6	7	8
I. Нефинансовые активы	2						
Основные средства (балансовая стоимость, 010100000), всего	010						
Уменьшение стоимости основных средств, всего	020						
из них							
амортизация основных средств	021						
Основные средства (остаточная стоимость, стр.010 - стр.020)	030						
Нематериальные активы (балансовая стоимость, 010200000), всего	040						
Уменьшение стоимости нематериальных активов, всего	050						
из них							
амортизация нематериальных активов	051						
Нематериальные активы (остаточная стоимость, стр.040-стр.050)	060						

А К Т И В	Код строки	На начало года			На конец отчетного периода		
		бюджетная деятельность	средства во временном распоряжении	Итого	бюджетная деятельность	средства во временном распоряжении	Итого
1	2	3	4	5	6	7	8
Непроизведенные активы (остаточная стоимость, 010300000)	070						
Материальные запасы (010500000)*, всего	080						
из них:							
внеоборотные	081						
Права пользования активами (011100000) ** (остаточная стоимость), всего	100						
Вложения в нефинансовые активы (010600000), всего	120	2 966 743 555,17		2 966 743 555,17	2 856 805 548,82		2 856 805 548,82
из них:							
внеоборотные	121	2 966 743 555,17		2 966 743 555,17	2 856 805 548,82		2 856 805 548,82
Нефинансовые активы в пути (010700000)	130						
Нефинансовые активы имущества казны (010800000)** (остаточная стоимость)	140	1 324 960 273 514,31		1 324 960 273 514,31	1 513 603 119 867,43		1 513 603 119 867,43
Затраты на изготовление готовой продукции, выполненные работ, услуг (0109000000)	150						
Расходы будущих периодов (040150000)	160						
Итого по разделу 1 (стр.030+стр.060+стр.070+стр.080+стр.100+стр.120+стр.130+стр.140+стр.150+стр.160)	190	1 327 927 017 069,48		1 327 927 017 069,48	1 516 459 925 416,25		1 516 459 925 416,25

А К Т И В	Код строки	На начало года			На конец отчетного периода		
		бюджетная деятельность	средства во временном распоряжении	итого	бюджетная деятельность	средства во временном распоряжении	итого
1	2	3	4	5	6	7	8
II. Финансовые активы							
Денежные средства учреждения (020100000), всего	200						
в том числе:							
на лицевых счетах учреждения в органе казначейства (020110000)	201						
в кредитной организации (020120000), всего	203						
из них							
на депозитах (020122000), всего	204						
из них:							
Долгосрочные	205						
в иностранной валюте (020127000)	206						
в кассе учреждения (020130000)	207						
Финансовые вложения (020400000), всего	240						
из них							
долгосрочные	241						
Дебиторская задолженность по доходам (020500000,020900000), всего	250						
из них							
долгосрочные	251						
Дебиторская задолженность по выплатам (020600000,020800000,030300000), всего	260						
из них							
Долгосрочные	261						
Расчеты по кредитам, займам (ссудам) (02070000000), всего	270						
из них							
Долгосрочные	271						
Прочие расчеты с дебиторами (021000000), всего	280	-1 327 927 017 069,48		-1 327 927 017 069,48	-1 516 459 925 416,25		-1 516 459 925 416,25
из них:							
расчеты по налоговым вычетам по НДС (021010000)	282						
Вложения в финансовые активы (021500000)	290						
Итого по разделу II (стр.200+стр.240+стр.250+стр.260+стр.270+стр.280+стр.290)	340	-1 327 927 017 069,48		-1 327 927 017 069,48	-1 516 459 925 416,25		-1 516 459 925 416,25
Баланс (стр.190+стр.340)	350						

А К Т И В	Код стр-о-ки	На начало года			На конец отчетного периода		
		бюджетная деятельность	средства во временном распоряжении	итого	бюджетная деятельность	средства во временном распоряжении	итого
1	2	3	4	5	6	7	8
III. Обязательства							
Расчеты с кредиторами по долговым обязательствам (030100000), всего	400						
из них:							
Долгосрочные	401						
Кредиторская задолженность по выплатам (030200000, 020800000, 030402000, 030403000), всего	410						
из них: долгосрочная	411						
Расчеты по платежам в бюджеты (030300000)	420						
Иные расчеты, всего	430						
в том числе:							
расчеты по средствам, полученным во временное поряжение (030401000)	431	x			x		
внутриведомственные расчеты (030404000)	432						
расчеты с прочими кредиторами (030406000)	433						
расчеты по налоговым вычетам по НДС (021010000)	434						
Кредиторская задолженность по доходам (020500000, 020900000), всего	470						
из них: долгосрочная	47						
Доходы будущих периодов (040140000)	1						
510							
Резервы предстоящих расходов (040160000)	520						
Итого по разделу III							
(стр. 400 + стр. 410 + стр. 420 + стр. 430 + стр. 470 + стр. 510 + стр. 520)	550						
IV Финансовый результат							
Финансовый результат экономического субъекта	570						
БАЛАНС (стр.55+стр.570)	700						

<*> Данные по этим строкам в валюту баланса не входят.

<***> Данные по этим строкам приводятся с учетом амортизации и (или) обесценения нефинансовых активов, раскрываемого в Пояснительной записке.

Руководитель

В.П. Петушенко

(подпись)

(расшифровка подписи)

Главный бухгалтер

А.А. Яценко

(подпись)

(расшифровка подписи)

март 2023 г.

ОТЧЕТ О ФИНАНСОВЫХ РЕЗУЛЬТАТАХ ДЕЯТЕЛЬНОСТИ

на 1 января 2023 г.

Главный распорядитель, распорядитель, получатель бюджетных средств, главный администратор, администратор доходов бюджета, главный администратор, администратор источников финансирования дефицита бюджета

Наименование бюджета (публично-правового образования)

Периодичность: годовая

Единица измерения: руб

КОДЫ	
0503121	Форма по ОКУД
01.01.2023	Дата
ПБС	по ОКПО
94158138	ИНН
7717151380	Глава по БК
103	
	по ОКТМО
45381000	
	по ОКЕИ
383	

Государственная компания "Российские автомобильные дороги"

Федеральный бюджет

Наименование показателя	Код строки	Код по КОСГУ	Бюджетная деятельность	Средства во временном распоряжении	Итого
1	2	3	4	5	6
Доходы (стр.020 стр. +стр.030 + стр.040 + стр.050 + стр.060 + стр.080 + стр.090 + стр.100 + стр.110)	010	100			
<i>Налоговые доходы</i>	020	110			
<i>Доходы от собственности</i>	030	120			
<i>Доходы от оказания платных услуг (работ), компенсации затрат</i>	040	130			
<i>Штрафы, пени, неустойки, возмещение ущерба</i>	050	140			
<i>Безвозмездные поступления от бюджетов</i>	060	150			
<i>в том числе:</i>					
поступления от других бюджетов бюджетной системы Российской Федерации	061	151			
поступления от наднациональных организаций и правительств иностранных государств	062	152			
поступления от международных финансовых организаций	063	153			
<i>Страховые взносы на обязательное социальное страхование</i>	080	160			
<i>Доходы от операций с активами</i>	090	170			
<i>в том числе:</i>					
доходы от переоценки активов	091	171			
доходы от реализации активов	092	172			
чрезвычайные доходы от операций с активами	093	173			

Наименование показателя	Код строки	Код по КОСГУ	Бюджетная деятельность	Средства во временном распоряжении	Итого
1	2	3	4	5	6
Прочие доходы	100	180			
из них: иные доходы	110	190			
Расходы (стр.160 + стр.170 + стр.190 + стр.210 + стр.230 + стр.240 + стр.250+стр.260+стр.270)	150	200			
Оплата труда и начисления на выплаты по оплате труда	160	210			
в том числе:					
заработная плата	161	211			
прочие выплаты	162	212			
начисления на выплаты по оплате труда	163	213			
Оплата работ, услуг	170	220			
в том числе:					
услуги связи	171	221			
транспортные услуги	172	222			
коммунальные услуги	173	223			
арендная плата за пользование имуществом	174	224			
работы, услуги по содержанию имущества	175	225			
прочие работы, услуги	176	226			
Обслуживание государственного (муниципального) долга	190	230			
в том числе:					
обслуживание внутреннего долга	191	231			
обслуживание внешнего долга	192	232			

Наименование показателя	Код строки	Код по КОСГУ	Бюджетная деятельность	Средства во временном распоряжении	Итого
1	2	3	4	5	6
Процентные расходы по обязательствам	194	234			
Безвозмездные перечисления текущего характера организациям	210	240			
в том числе:					
безвозмездные перечисления государственным и муниципальным организациям	211	241			
безвозмездные перечисления организациям, за исключением государственных и муниципальных организаций	212	242			
Безвозмездные перечисления бюджетам	230	250			
в том числе:					
перечисления другим бюджетам бюджетной системы Российской Федерации	231	251			
перечисления наднациональным организациям и правительствам иностранных государств	232	252			
перечисления международным организациям	233	253			
Социальное обеспечение	240	260			
в том числе:					
пенсии, пособия и выплаты по пенсионному, социальному и медицинскому страхованию населения	241	261			
пособия по социальной помощи населению	242	262			
пенсии, пособия, выплачиваемые организациями сектора государственного управления	243	263			
Расходы по операциям с активами	250	270			
в том числе:					
амортизация основных средств и нематериальных активов	251	271			
расходование материальных запасов	252	272			
чрезвычайные расходы по операциям с активами	253	273			
Прочие расходы	260	290			
Чистый операционный результат (стр.301 - стр.302); (стр.310 + стр.410)	300				
Операционный результат до налогообложения (стр.010 - стр.150)	301				
Налог на прибыль	302				

Наименование показателя	Код строки	Код по КОСГУ	Бюджетная деятельность	Средства во временном распоряжении	Итого
1	2	3	4	5	6
Операции с нефинансовыми активами (стр.320 + стр.330 + стр.350 + стр.360+стр.370+стр.380+стр.390+стр.400)	310		188 532 908 346,77		188 532 908 346,77
Чистое поступление основных средств в том числе:	320		188 433 075 554,60		188 433 075 554,60
увеличение стоимости основных средств	321	310	471 517 766 456,61		471 517 766 456,61
уменьшение стоимости основных средств	322	41X	283 084 690 902,01		283 084 690 902,01
Чистое поступление нематериальных активов в том числе:	330		99 832 792,17		99 832 792,17
увеличение стоимости нематериальных активов	331	320	99 832 792,17		99 832 792,17
уменьшение стоимости нематериальных активов	332	42X			
Чистое поступление непроизведенных активов в том числе:	350				
увеличение стоимости непроизведенных активов	351	330			
уменьшение стоимости непроизведенных активов	352	43X			
Чистое поступление материальных запасов в том числе:	360				
увеличение стоимости материальных запасов	361	340			
уменьшение стоимости материальных запасов	362	440			
Чистое поступление прав пользования активами в том числе:	370				
увеличение затрат	371	x			
уменьшение затрат	372	x			
Чистое изменение затрат на изготовление готовой продукции, выполнение работ, услуг в том числе увеличение затрат	380				
уменьшение затрат	381	x			
Расходы будущих периодов	382	x			
	390	x			
Операции с финансовыми активами и обязательствами (стр.420 - стр.510) Операции с финансовыми активами (стр.430 + стр.440+ стр.450 +стр.460 + стр.470 + стр.480)	400		-188 532 908 346,77		-188 532 908 346,77
Чистое поступление средств на счета бюджетов	410		-188 532 908 346,77		-188 532 908 346,77
	420				

в том числе:						
поступление на счета бюджетов	421	510				
выбытия со счетов бюджетов	422	610				

Форма 0503121 с.5

Наименование показателя	Код строки	Код по КОСГУ	Бюджетная деятельность	Средства во временном распоряжении	Итого
1	2	3	4	5	6
Чистое поступление ценных бумаг, кроме акций	430				
в том числе:					
увеличение стоимости ценных бумаг, кроме акций	431	520			
уменьшение стоимости ценных бумаг, кроме акций	432	620			
Чистое поступление акций и иных форм участия в капитале	440				
в том числе:					
увеличение стоимости акций и иных форм участия в капитале	441	530			
уменьшение стоимости акций и иных форм участия в капитале	442	630			
Чистое предоставление бюджетных кредитов	460				
в том числе:					
увеличение задолженности по бюджетным кредитам	461	540			
уменьшение задолженности по бюджетным ссудам и кредитам	462	640			
Чистое поступление иных финансовых активов	470				
в том числе:					
увеличение стоимости иных финансовых активов	471	550			
уменьшение стоимости иных финансовых активов	472	650			
Чистое увеличение прочей дебиторской задолженности (кроме бюджетных кредитов)	480		-188 532 908 346,77		-188 532 908 346,77
в том числе:					
увеличение прочей дебиторской задолженности	481	560	5 245 072 653,57		5 245 072 653,57
уменьшение прочей дебиторской задолженности	482	660	193 777 981 000,34		193 777 981 000,34

Наименование показателя	Код строки	Код по КОСГУ	Бюджетная деятельность	Средства во временном распоряжении	Итого
	2	3	4	5	6
1					
Операции с обязательствами (стр.520 + стр.530 + стр.540+стр.550+стр.560)	510				
Чистое увеличение задолженности по внутреннему государственному (муниципальному) долгу	520				
в том числе:					
увеличение задолженности по внутреннему государственному (муниципальному) долгу	521	710			
уменьшение задолженности по внутреннему государственному (муниципальному) долгу	522	810			
Чистое увеличение задолженности по внешнему государственному долгу	530				
в том числе:					
увеличение задолженности по внешнему государственному долгу	531	720			
уменьшение задолженности по внешнему государственному долгу	532	820			
Чистое увеличение прочей кредиторской задолженности	540				
в том числе:					
увеличение прочей кредиторской задолженности	541	730			
уменьшение прочей кредиторской задолженности	542	830			
Доходы будущих периодов	550	X			
Резервы предстоящих расходов	560	X			

Руководитель _____
(подпись)

В.П. Петушенко
(расшифровка подписи)

Главный бухгалтер _____
(подпись)

А.А. Яценко
(расшифровка подписи)

**7. Данные о формировании фонда Государственной компании
«Российские автомобильные дороги»
на 31 декабря 2022 года**


В соответствии с Федеральным законом от 17.07.2009 № 145-ФЗ «О государственной компании «Российские автомобильные дороги» и о внесении изменений в отдельные законодательные акты Российской Федерации» Государственная компания вправе формировать фонд Государственной компании за счет средств, связанных с собственной деятельностью Государственной компании.

По состоянию на 31.12.2022 решение о формировании фонда Государственной компании не принималось.

**Информация о доходах и расходах, связанных с инвестированием временно свободных средств
Государственная компания «Российские автомобильные дороги»
на 31 декабря 2022 года**

Показатель	Код строки	Нарастающим итогом с начала года (тыс. рублей)
Доходы от инвестирования временно свободных средств	010	757 297,5
Расходы, связанные с инвестированием временно свободных средств	020	-
Финансовый результат от инвестирования временно свободных средств (код строки 010-020)	100	757 297,5

Руководитель



(подпись)

В.П. Петушенко
(расшифровка подписи)